



ООО «ЗИЛАНТ»

**ПО «Универсальная платформа выпуска и оборота
цифровых активов с использованием технологии
распределенного реестра»**

Работа в Личном кабинете Инвестора

Руководство пользователя

Версия 1.0.8

Листов: 67

Оглавление

Оглавление.....	2
1. Термины и сокращения	4
2. Общие сведения.....	6
2.1. Назначение документа	6
2.2. Уровень подготовки пользователей	6
3. Главная страница	7
4. Реестр выпусков.....	11
5. Работа в Личном кабинете Инвестора	12
5.1. Подготовка к работе.....	12
5.1.1. Требования к установленному программному обеспечению	12
5.1.2. Требования, предъявляемые к электронным сертификатам	12
5.1.3. Регистрация Инвестора	12
5.2. Работа в Личном кабинете Инвестора.....	16
5.2.1. Авторизация.....	16
5.2.2. Разделы Личного кабинета Инвестора.....	18
5.2.2.1. Личный кабинет: Мои цифровые права.....	18
5.2.2.2. Личный кабинет: Реестр выпусков	21
5.2.2.3. Личный кабинет: Сделки с цифровыми правами	22
5.2.2.4. Личный кабинет: Заявки.....	25
5.2.2.5. Личный кабинет: Лицевой счет.....	27
5.2.2.6. Личный кабинет: Моя организация.....	30
5.2.2.7. Личный кабинет: Уведомления.....	31
6. Основные операции в Личном кабинете Инвестора	36
6.1. Подача заявки на цифровые права	36
6.2. Сделки с цифровыми правами.....	40
6.2.1. Направление заявки на сделку с цифровыми правами.....	40
6.2.1.1. Купля-продажа цифровых прав.....	41
6.2.1.2. Мена цифровых прав	45
6.2.1.3. Залог цифровых прав	48
6.2.1.4. Передача ЦП номинальному держателю	53
6.2.2. Принятие и отклонение заявки на сделку с цифровыми правами	58
6.3. Погашение цифровых прав: подтверждение исполнения обязательств	64
7. Лист регистрации изменений	66

1. Термины и сокращения

В настоящем документе используются следующие сокращения:

ЕСИА	Единая система идентификации и аутентификации
ПО	Программное обеспечение
ЦП	Цифровые права
КЭП	Квалифицированная электронная подпись

В настоящем документе используются следующие термины:

Авторизация	Процесс подтверждения прав на совершение определенных операций.
Инвестор	Пользователь, осуществляющий или осуществивший приобретение цифровых прав в Системе.
Номинальный держатель	Пользователь, имеющий право на ведение учета прав на цифровые права, принадлежащие иным лицам в соответствии с положениями законодательства Российской Федерации.
Оператор	Оператором информационной системы, в которой осуществляется выпуск цифровых прав, может быть включенное в реестр операторов информационных систем, в которых осуществляется выпуск цифровых финансовых активов, юридическое лицо, личным законом которого является российское право (в том числе кредитная организация, лицо, имеющее право осуществлять депозитарную деятельность, лицо, имеющее право осуществлять деятельность организатора торговли).
Открытая часть	Разделы сайта, доступные для просмотра без авторизации.

Пользователь	Лицо или организация, которое использует действующую Систему для выполнения конкретных функций.
Система	Программное обеспечение «ПО «Универсальная платформа выпуска и оборота цифровых прав с использованием технологии распределенного реестра».
Цифровые права	<p>Цифровые права, включающие, среди прочего:</p> <ul style="list-style-type: none"> • денежные требования; • возможность осуществлять права по эмиссионным ценным бумагам; • права участия в капитале непубличного АО. <p>Выпуск, учет и обращение цифровых прав возможны только путем добавления записей в информационную систему на основе распределенного реестра. То же касается изменения записей.</p>
Эмитент	Пользователь, осуществляющий или осуществивший выпуск цифровых прав в Системе.

2. Общие сведения

2.1. Назначение документа

Документ предназначен для формирования у пользователя Инвестора основных навыков работы с ПО «Универсальная платформа выпуска и оборота цифровых активов с использованием технологии распределенного реестра».

2.2. Уровень подготовки пользователей

Пользователи для полнофункциональной и эффективной эксплуатации Системы должны обладать следующими знаниями и навыками:

- навыки работы на компьютере с операционной системой Windows (не ниже Windows 7) на уровне рядового пользователя;
- знания в области законодательства, нормативных правовых акты и документов, регламентирующих предметную область.

3. Главная страница

На главной странице представлена основная информация о цифровых правах, актуальные новости и баннеры для информационной поддержки пользователей. В нижней части страницы расположена форма для обращения в службу поддержки.

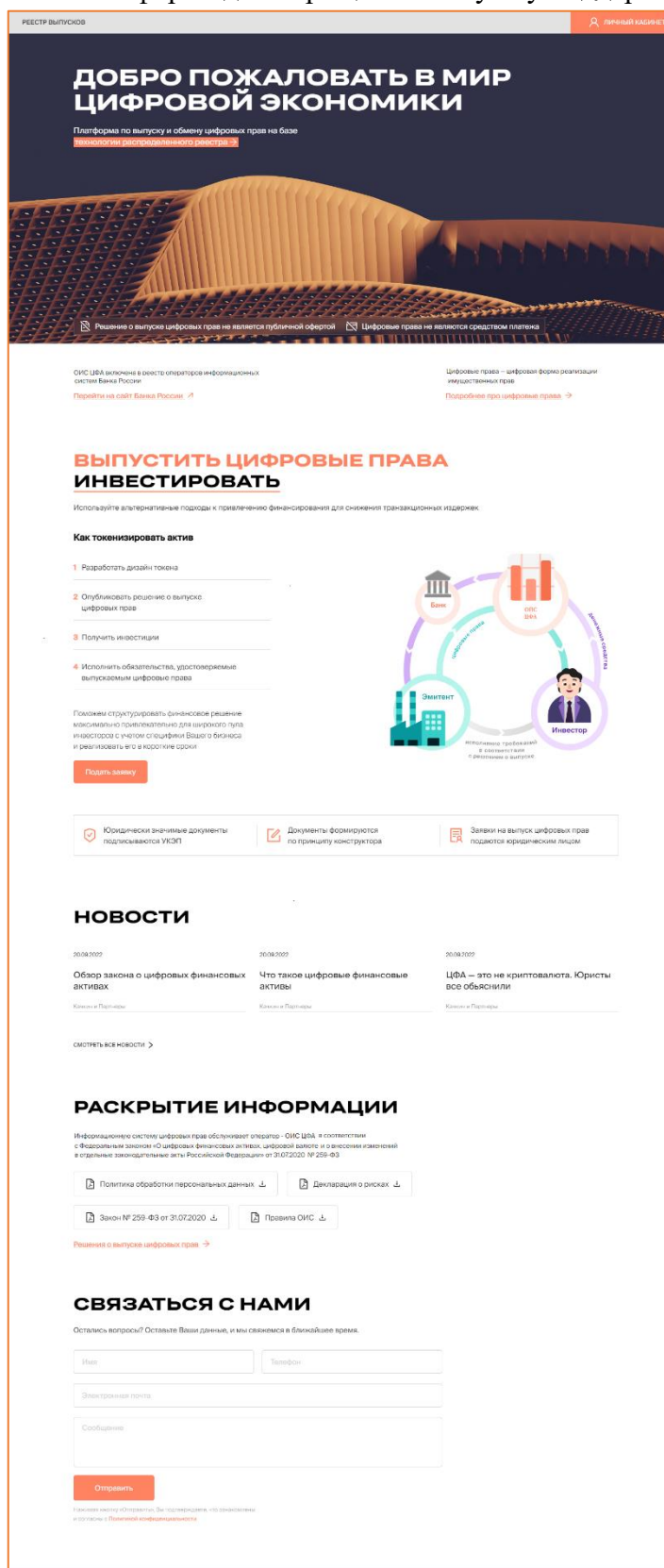


Рисунок 3.-1: Главная страница

В заголовке сайта расположены ссылка для перехода в раздел «[Реестр выпусков](#)» и кнопка входа в личный кабинет пользователя.



Рисунок 3.-2: Элементы перехода в разделы сайта

Активные ссылки для открытия страниц с подробной информацией или для перехода на другие сайты отмечены пиктограммой в виде стрелки.

Стрелка, направленная влево (→), означает, что раздел откроется в этой же вкладке браузера. Стрелка, направленная в левый верхний угол (↖), означает, что при переходе будет открыта новая вкладка браузера.

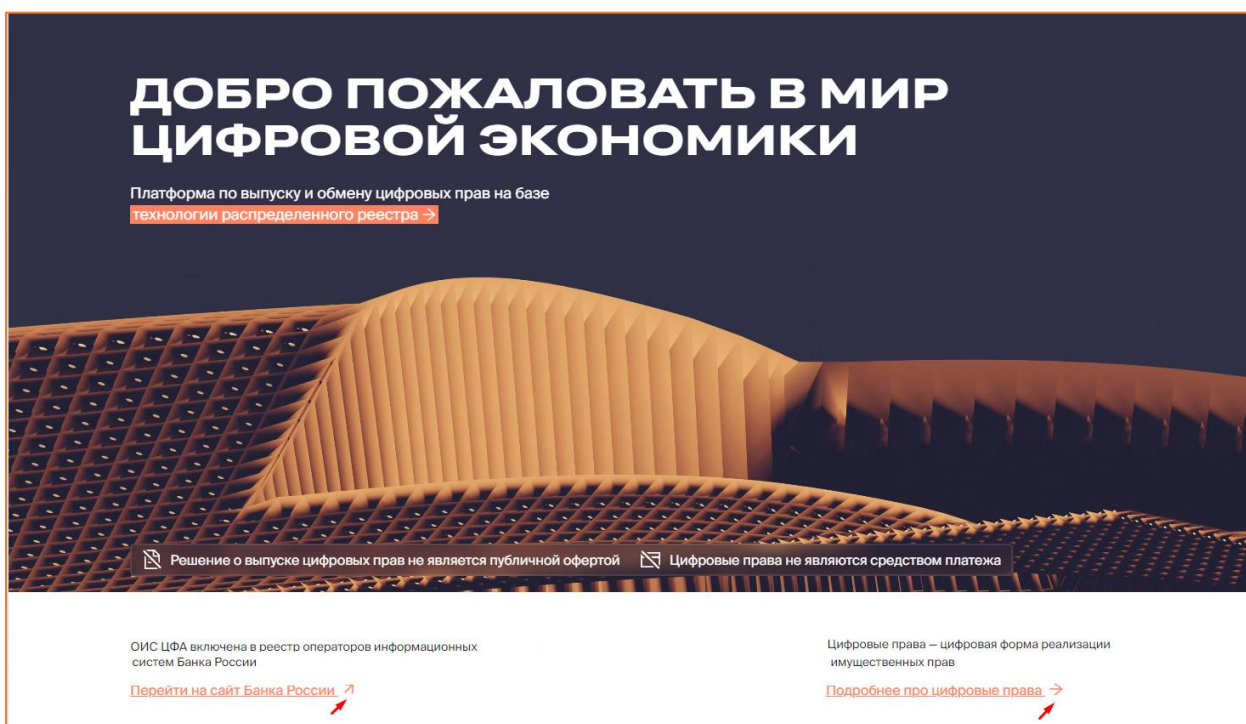


Рисунок 3.-3: Ссылки для перехода на другие страницы или сайты

В блоке «Выпустить цифровые права / Инвестировать» представлены основные этапы выпуска и приобретения цифровых прав. Переход к описанию этапов соответствующего процесса осуществляется кликом по нужному слову в подзаголовке блока.

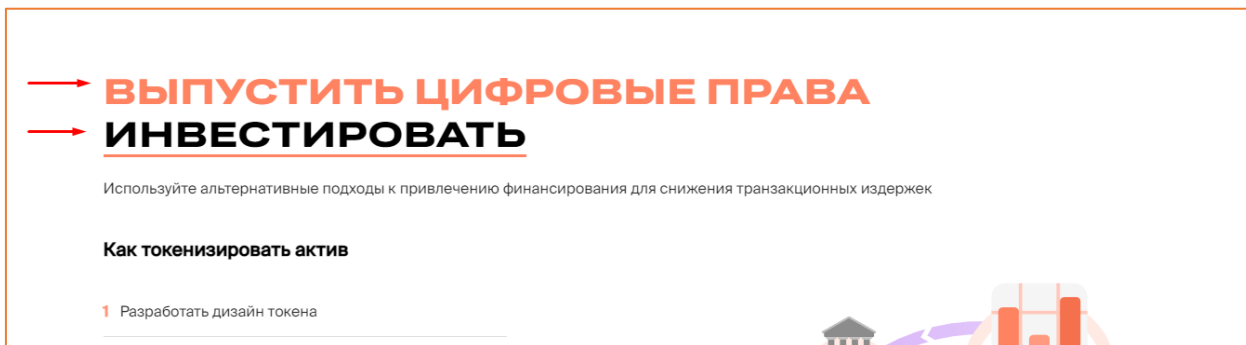


Рисунок 3.-4: Переход к описанию этапов выпуска цифровых прав и инвестирования в цифровые права

Под описанием этапов выпуска цифровых прав расположена кнопка [Подать заявку](#), по нажатию на которую осуществляется переход в форму обратной связи.

ВЫПУСТИТЬ ЦИФРОВЫЕ ПРАВА ИНВЕСТИРОВАТЬ

Используйте альтернативные подходы к привлечению финансирования для снижения транзакционных издержек

Как токенизировать актив

- 1 Разработать дизайн токена
- 2 Опубликовать решение о выпуске цифровых прав
- 3 Получить инвестиции
- 4 Исполнить обязательства, удостоверяемые выпускаемым цифровые права

Поможем структурировать финансовое решение максимально привлекательно для широкого пула инвесторов с учетом специфики Вашего бизнеса и реализовать его в короткие сроки

[Подать заявку](#)

The diagram shows a circular flow between four entities: Bank, OTC CFD, Issuer (Эмитент), and Investor (Инвестор). Arrows indicate the flow of digital rights, investment funds, and the fulfillment of obligations.

Рисунок 3.-5: Переход в форму обратной связи

В блоке «Новости» представлены основные новостные события в сфере цифровых прав.

НОВОСТИ

20.09.2022	20.09.2022	20.09.2022
Обзор закона о цифровых финансовых активах	Что такое цифровые финансовые активы	ЦФА — это не криптовалюта. Юристы все объяснили
Качкин и Партнеры	Качкин и Партнеры	Качкин и Партнеры

[СМОТРЕТЬ ВСЕ НОВОСТИ >](#)

Рисунок 3.-6: Блок «Новости»

В блоке «Раскрытие информации» доступны для скачивания документы, регламентирующие деятельность, связанную с обращением цифровых прав. По клику на ссылку выполняется переход в раздел «Реестр цифровых прав» Открытой части сайта.

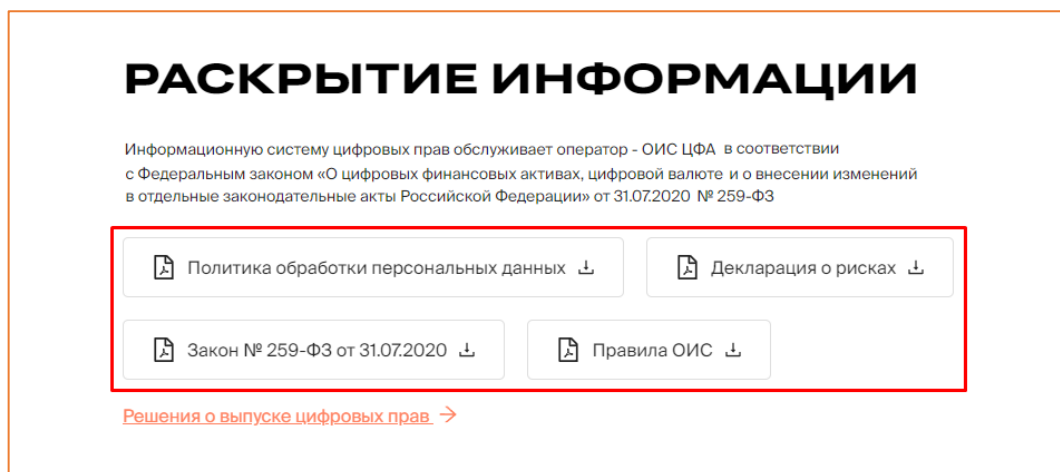


Рисунок 3.-7: Блок «Раскрытие информации»

Блок «Связаться с нами» предназначен для обращения пользователей в службу поддержки. Для того, чтобы задать интересующий вопрос, необходимо заполнить поля формы и нажать на кнопку **Отправить**.

СВЯЗАТЬСЯ С НАМИ

Остались вопросы? Оставьте Ваши данные, и мы свяжемся в ближайшее время.

Имя

Телефон

Электронная почта

Сообщение

Отправить

Нажимая кнопку «Отправить», Вы подтверждаете, что ознакомлены и согласны с [Политикой конфиденциальности](#)

Рисунок 3.-8: Форма обратной связи

4. Реестр выпусков

Реестр выпусков содержит в себе информацию о всех цифровых правах Системы. Данный раздел доступен для просмотра как в открытой части сайта (без авторизации), так и [в личном кабинете](#).

Доступ к Реестру в открытой части осуществляется кликом по наименованию раздела **РЕЕСТР ВЫПУСКОВ**, расположенного в шапке сайта.

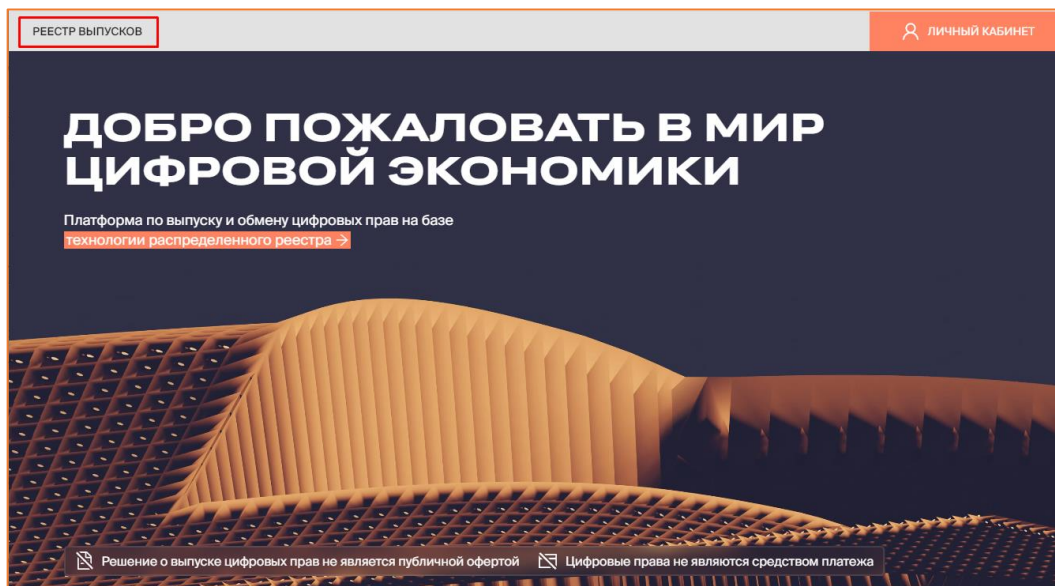


Рисунок 4.-1: Реестр цифровых прав

При доступе в раздел из открытой части здесь отображается следующая информация по всем цифровым правам:

- уникальный номер (является ссылкой на карточку цифровых прав);
- наименование Эмитента;
- дата утверждения заявки на выпуск цифровых прав;
- дата начала выпуска;
- объем выпуска;
- цена приобретения;
- статус.

Также в реестре доступен поиск интересующих цифровых прав по уникальному номеру или наименованию цифровых прав с помощью поисковой строки.

Уникальный номер	Эмитент	Утвержден	Выпуск	Объем выпуска	Цена приобретения	Статус
SP1805--1219	ООО Эмитент	18.05.2023 12:19 МСК	18.05.2023	100	1 Р	Размещение
SRПОГАШЕНИЕК	ООО Эмитент	18.05.2023 10:43 МСК	18.05.2023	200	100 Р	Выпущены

Рисунок 4.-2: Поисковая строка раздела «Реестр выпусков»

5. Работа в Личном кабинете Инвестора

5.1. Подготовка к работе

5.1.1. Требования к установленному программному обеспечению

Для работы с ПО «Универсальная платформа выпуска и оборота цифровых активов с использованием технологии распределенного реестра» в информационно-телекоммуникационной сети «Интернет», обеспечивающей размещение информации в публичном доступе, установочный дистрибутив не требуется. На рабочих местах пользователи используют Интернет-браузер.

Для обеспечения возможности работы с сертификатами ЭЦП необходима установка следующего ПО:

- Средство криптографической защиты информации КриптоПро CSP версии 4.0 и выше.
- Средство создания и проверки электронной подписи КриптоПро ЭЦП Browser plug-in версии 2.0 и выше.
-

5.1.2. Требования, предъявляемые к электронным сертификатам

Работа в Системе осуществляется с применением квалифицированного сертификата ключа проверки электронной подписи (далее – ЭП) в соответствии с Федеральным законом от 06.04.2011 г. № 63-ФЗ «Об электронной подписи». Обмен документами (информацией) между участниками осуществляется в электронной форме.

Документы и информация, направляемые в электронной форме либо размещаемые в Системе, должны быть подписаны усиленной квалифицированной электронной подписью лица, имеющего право действовать от имени соответствующей организации. Ключи электронных подписей, а также сертификаты ключей проверки электронных подписей, должны быть созданы и выданы удостоверяющими центрами, аккредитованными на соответствие требованиям Закона № 63-ФЗ.

5.1.3. Регистрация Инвестора

Регистрация пользователя выполняется по прямой ссылке, полученной по запросу от Оператора Системы.

При переходе по ссылке открывается заявление на регистрацию в Системе. Заявление состоит из четырех вкладок, которые необходимо последовательно заполнить или проверить автоматически заполненные данные.

Переход между вкладками осуществляется при помощи кнопок с наименованиями вкладок в нижней части страницы. Наименования вкладок заявления на регистрацию также отображаются на странице справа. Наименование вкладки, на которой пользователь находится в момент заполнения, выделено цветом.

Вкладка «Регистрационные данные организации» – часть полей заполняется автоматически после загрузки сертификата открытого ключа и недоступна для редактирования.

The screenshot shows a web form titled "РЕГИСТРАЦИЯ ИНВЕСТОР". At the top left, it says "Загрузите сертификат открытого ключа УКЭП" with a file icon and "ser.cer". On the right, a vertical navigation menu has four items: "1 Регистрационные данные организации" (highlighted in red), "2 Контактные данные организации", "3 Банковские данные", and "4 Завершение создания заявления". The main form area contains the following fields:

- Полное наименование:** ООО Депозитарий
- Сокращенное наименование:** ООО Депозитарий
- ИНН:** 3792016440
- * КПП:** 123456789
- ОГРН:** 1058344729068
- * Регистрация в налоговом органе:** 01.09.2023

Below these fields is a section titled "Сведения о единоличном исполнительном органе юридического лица". It contains two columns:

ФИО	Должность
Депозитарий Депозитарий	Генеральный директор
Депозитарий	

At the bottom of the form is a red button labeled "Контактные данные организации >".

Рисунок 5.1.3.-4: Заявление на регистрацию Инвестора, вкладка «Регистрационные данные организации»

Вкладка «Контактные данные организации» – часть полей обязательна для заполнения (отмечены знаком *).

РЕГИСТРАЦИЯ ИНВЕТОР

Контактная информация

- * Юридический адрес
г. Москва, ул. Кременчугская, 11 32/350
- * Адрес местонахождения
г. Москва, ул. Кременчугская, 11 32/350
- * ОКАТО 11/11
- * ОКСМ 3/3
- * Адрес электронной почты
example@mail.ru 15/100
- * Телефон
+7 (999) 999-99-99 10/10

Контактное лицо

- * Фамилия
Иванов 7/100
- * Имя
Иван 4/100
- Отчество (при наличии)
Иванович 8/100

< Регистрационные данные организации **Банковские данные** >

Progress indicator:
1. Регистрационные данные организации (checked)
2. Контактные данные организации (active)
3. Банковские данные
4. Завершение создания заявления

Рисунок 5.1.3.-5: Заявление на регистрацию, вкладка «Контактные данные организации»

Вкладка «Банковские данные» – все поля обязательны для заполнения.

РЕГИСТРАЦИЯ ИНВЕТОР

Банковская информация

- * Наименование банка
ПАО Сбербанк
- * БИК
123456789
- * Корреспондентский счет
123456789101112
- * Лицевой счет
123456789101212

< Контактные данные организации **Продолжить** >

Progress indicator:
1. Регистрационные данные организации (checked)
2. Контактные данные организации (checked)
3. Банковские данные (active)
4. Завершение создания заявления

Рисунок 5.1.3.-6: Заявление на регистрацию, вкладка «Банковские данные»

Вкладка «Завершение создания заявления» – для подтверждения прочтения уведомления о рисках, связанных с совершением операций с цифровыми правами. Кнопка **Зарегистрироваться** становится доступна только после проставления отметки о согласии в соответствующем поле.

РЕГИСТРАЦИЯ ИНВЕТОР

Уведомление о рисках, связанных с совершением операций с цифровыми правами

Целью настоящего уведомления является предоставление Пользователям информации о рисках получения возможных убытков и иных рисках, связанных с осуществлением операций с Цифровыми правами.

Под рисками совершения операций с Цифровыми правами понимается возможность возникновения ситуации, сопряжённой с вероятностью потери всех или части инвестированных в Цифровые права средств.

Основные риски, связанные с совершением операций с Цифровыми правами:

- риск контрагента – риск потерь средств, инвестированных в Цифровые права, связанный с неисполнением обязательств со стороны контрагента по сделке с Цифровыми правами, в т.ч. в случае банкротства контрагента;
- ценовой риск – риск потерь средств, инвестированных в Цифровые права, связанный с изменениями цены Цифрового права;
- риск ликвидности – риск потерь средств, инвестированных в Цифровые права, связанный с недостаточным уровнем спроса при продаже Цифровых прав;
- правовой риск – риск потерь средств, инвестированных в Цифровые права, связанный с изменением законодательства, регулирующего отношения, возникающие при выпуске, учете и обращении цифровых финансовых активов, особенности деятельности оператора информационной системы, в которой осуществляется выпуск цифровых финансовых активов.
- риск использования Системы – риск потерь средств, инвестированных в Цифровые права, связанный с получением третьими лицами доступа к Личному кабинету Пользователя, совершением Пользователем операций с Цифровыми правами, не соответствующих намерениям Пользователя, невозможности использования Системы для совершения операций с Цифровыми правами вследствие причин технического характера.

Настоящее уведомление не содержит исчерпывающую информацию обо всех рисках, связанных с операциями с Цифровыми правами, но включает в себя указание на основные риски, которые необходимо учитывать Пользователям при осуществлении операций с Цифровыми правами.

Все термины, используемые в настоящем уведомлении, используются в значениях, определенных Правилами информационной системы ОИС ЦФА.

Подтверждаю ознакомление с Уведомлением о рисках

Зарегистрироваться

- ✓ Регистрационные данные организации
- ✓ Контактные данные организации
- ✓ Банковские данные
- 4 Завершение создания заявления

Рисунок 5.1.3.-7: Заявление на регистрацию, завершение создания заявления

После нажатия на кнопку **Зарегистрироваться** отобразится форма, где необходимо проверить и подтвердить правильность введенной информации. Регистрация пользователя пройдена. Для начала работы необходимо авторизоваться.

5.2. Работа в Личном кабинете Инвестора

Работа пользователя осуществляется в Личном кабинете. Для доступа к функциональности Личного кабинета необходимо авторизоваться.

5.2.1. Авторизация

Для авторизации на главной странице сайта нажмите на кнопку **ЛИЧНЫЙ КАБИНЕТ**, после чего в развернувшемся окне выберите соответствующую роль.

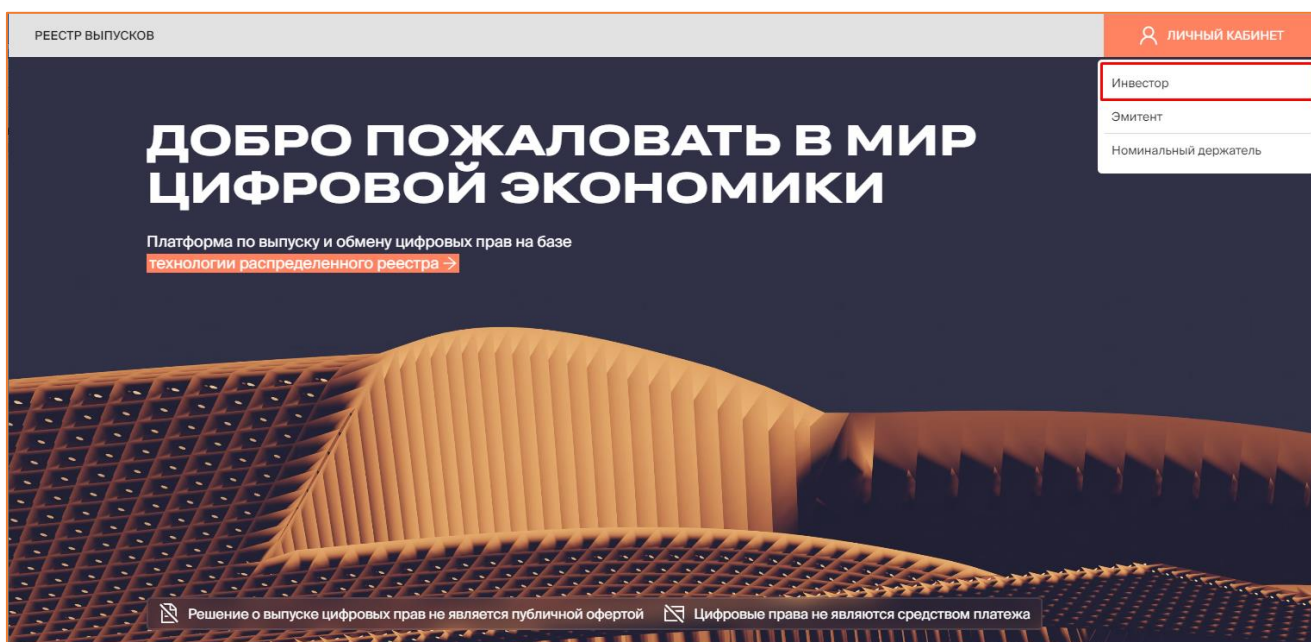


Рисунок 5.2.1.-1: Окно выбора роли для входа в Систему

Также авторизация доступна на странице входа в Систему. На данной странице для авторизации можно выбрать роль в разворачивающемся меню (кнопка **ЛИЧНЫЙ КАБИНЕТ**) или в блоке с наименованиями ролей в центре страницы.



Рисунок 5.2.1.-2: Выбор роли для входа в Систему

Откроется окно входа в Систему по электронной подписи.

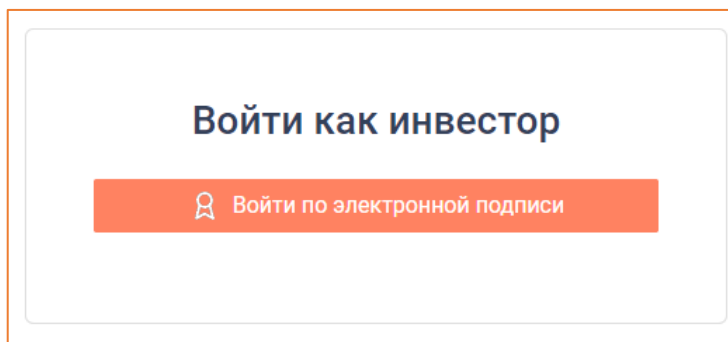


Рисунок 5.2.1.-3: Окно входа в Систему

При успешной авторизации откроется Личный кабинет Инвестора с доступными для работы разделами.

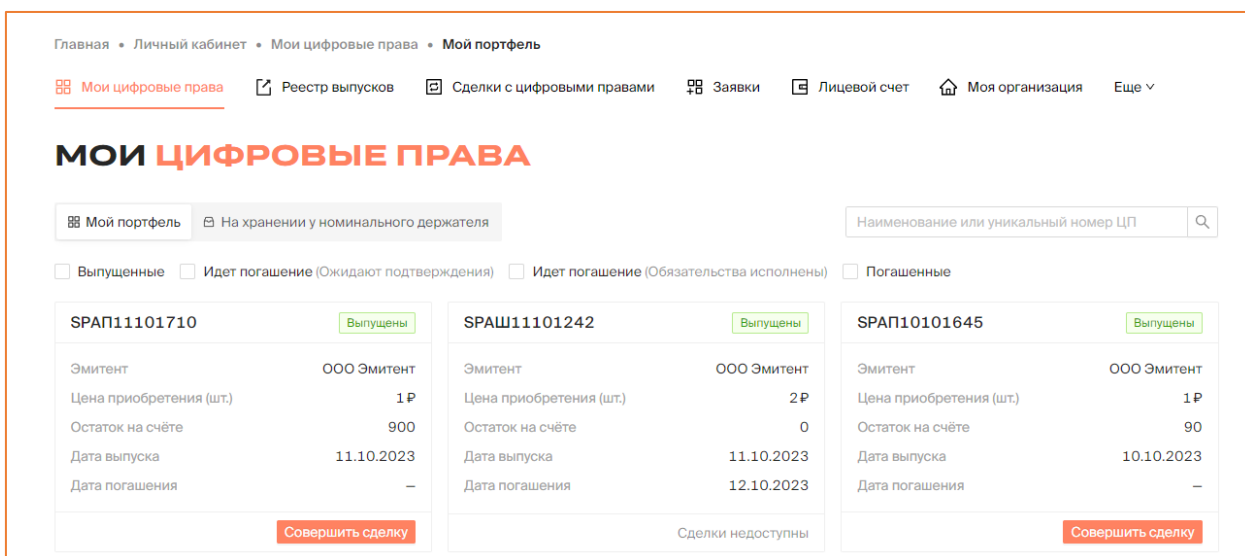


Рисунок 5.2.1.-4: Личный кабинет Инвестора

При каждом входе в Систему в правом верхнем углу отображается информационное окно, в котором указаны дата и время предыдущего входа в Систему.

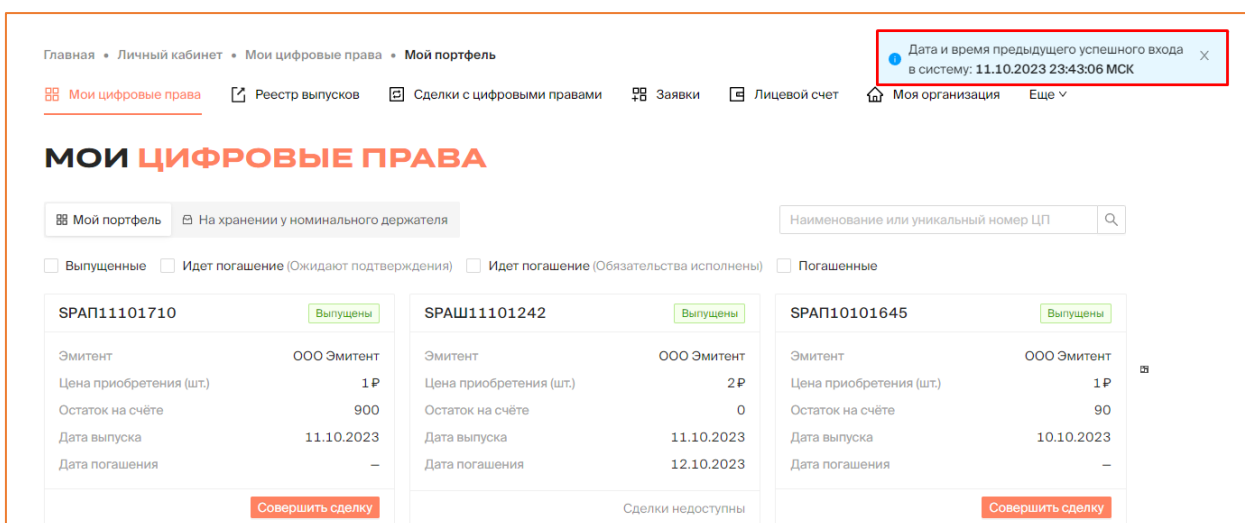


Рисунок 5.2.1.-4: Информирование о дате и времени предыдущего времени входа в Систему

5.2.2. Разделы Личного кабинета Инвестора

После авторизации автоматически осуществляется переход на страницу Личного кабинета пользователя в раздел «Мои цифровые права». Кроме данного раздела здесь доступны разделы: «Реестр выпусков», «Сделки с цифровыми правами», «Заявки», «Лицевой счет», «Моя организация» и «Уведомления».

Главная • Личный кабинет • Мои цифровые права • Мой портфель

Мои цифровые права Реестр выпусков Сделки с цифровыми правами Заявки Лицевой счет Моя организация Еще ▾

МОИ ЦИФРОВЫЕ ПРАВА

Мой портфель На хранении у номинального держателя

Наименование или уникальный номер ЦП

Выпущенные Идет погашение (Ожидают подтверждения) Идет погашение (Обязательства исполнены) Погашенные

SPAП11101710	Выпущены	SPAШ11101242	Выпущены	SPAП10101645	Выпущены
Эмитент	ООО Эмитент	Эмитент	ООО Эмитент	Эмитент	ООО Эмитент
Цена приобретения (шт.)	1 Р	Цена приобретения (шт.)	2 Р	Цена приобретения (шт.)	1 Р
Остаток на счёте	900	Остаток на счёте	0	Остаток на счёте	90
Дата выпуска	11.10.2023	Дата выпуска	11.10.2023	Дата выпуска	10.10.2023
Дата погашения	–	Дата погашения	12.10.2023	Дата погашения	–
Совершить сделку		Сделки недоступны		Совершить сделку	

Рисунок 5.2.2.-1: Личный кабинет Инвестора: раздел «Мои цифровые права»

5.2.2.1. Личный кабинет: Мои цифровые права

В разделе «Мои цифровые права» отображается информация по всем цифровым правам Инвестора. Раздел состоит из двух вкладок: «Мой портфель» и «На хранении у номинального держателя».

На вкладке «Мой портфель» расположены карточки цифровых прав, владельцем которых является Инвестор.

На вкладке «На хранении у Номинального держателя» расположены карточки цифровых прав, переданных инвестором на хранение Номинальному держателю.

Структурно обе вкладки идентичны.

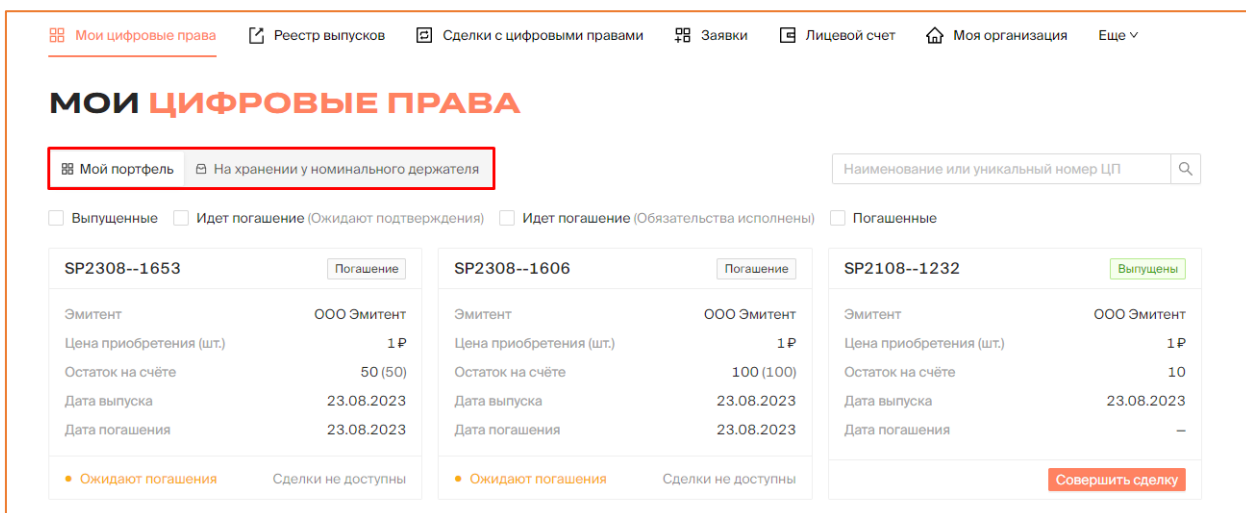


Рисунок 5.2.2.1.-1: Вкладки раздела «Мои цифровые права»

На странице расположены карточки цифровых прав с основной информацией о них:

- статус цифровых прав (отображается в верхнем правом углу карточки);
- наименование Эмитента, выпустившего цифровые права;
- цена приобретения (шт.);
- остаток на счете;
- дата выпуска;
- дата погашения.

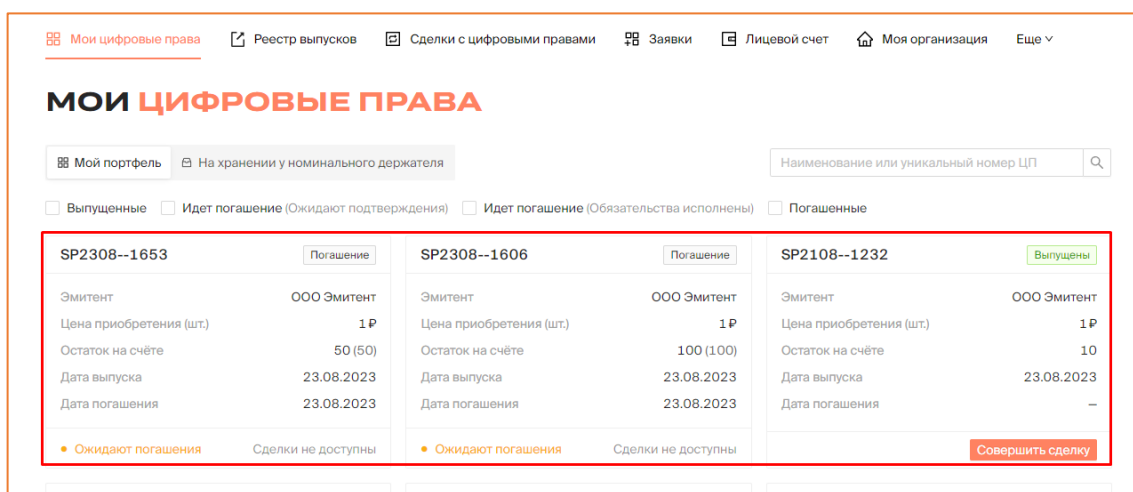


Рисунок 5.2.2.1.-2: Карточки цифровых прав

Доступен поиск ЦП по уникальному номеру или наименованию, в том числе по частичному совпадению.

Также можно отсортировать цифровые права по статусам, включая соответствующие чек-боксы, расположенные над карточками ЦП (доступен множественный выбор).

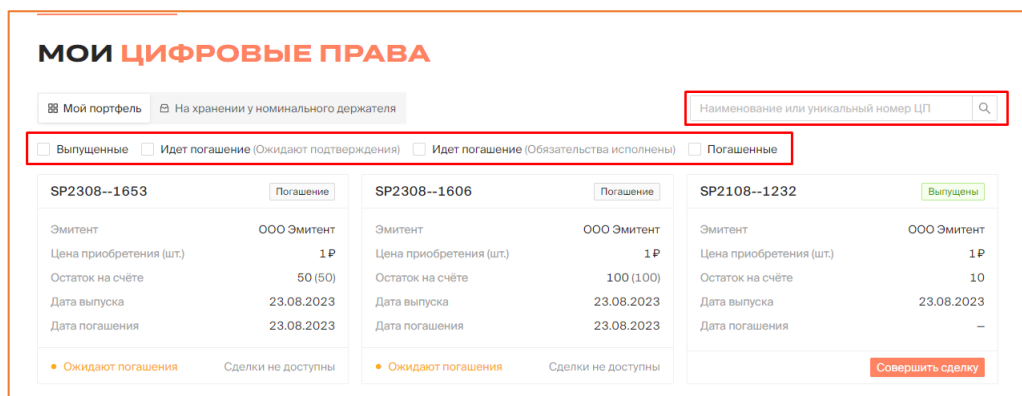


Рисунок 5.2.2.1.-3: Раздел «Мои цифровые права»: расположение поисковой строки

В данном разделе на вкладке «Мой портфель» доступно [заклучение сделок с цифровыми правами](#) с помощью кнопки **Совершить сделку**, расположенной на соответствующей карточке.

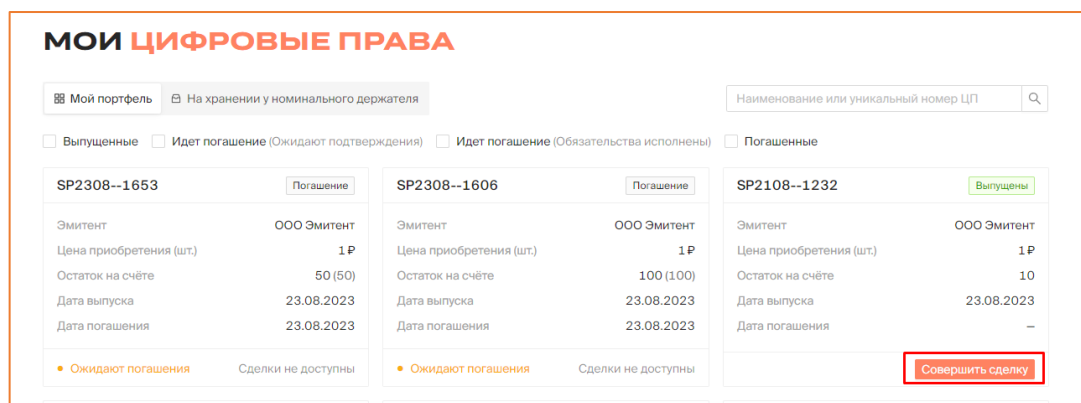


Рисунок 5.2.2.1.-5: Раздел «Мои цифровые права»: расположение кнопки для заключения сделки

На вкладке «На хранении у номинального держателя» доступно направление заявки на возврат ЦП, которые находятся у Номинального держателя.

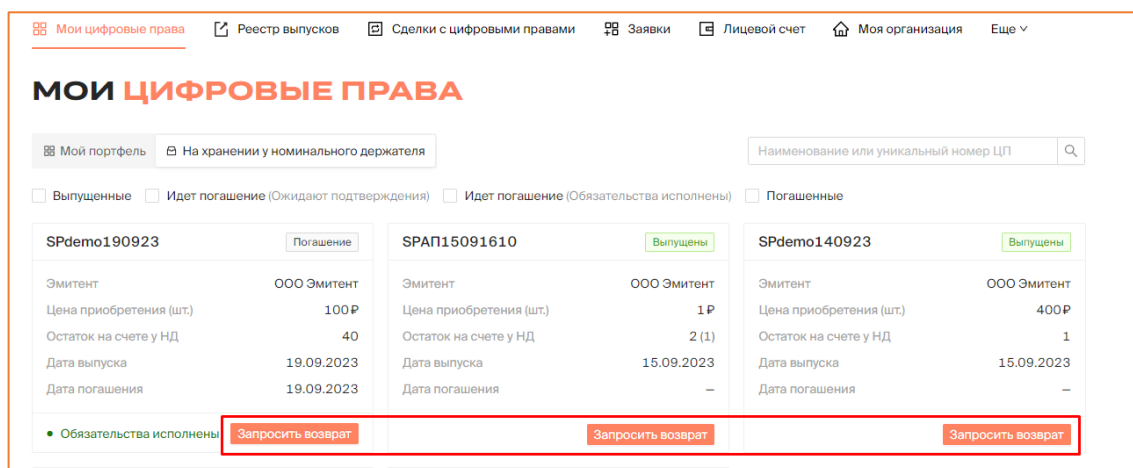


Рисунок 5.2.2.1.-6: Раздел «Мои цифровые права»: расположение кнопки для направления заявки на возврат ЦП, которые находятся на хранении у номинального держателя

5.2.2.2. Личный кабинет: Реестр выпусков

После авторизации раздел доступен как по клику по наименованию раздела РЕЕСТР ВЫПУСКОВ, расположенного в шапке сайта, так и из основного меню личного кабинета.

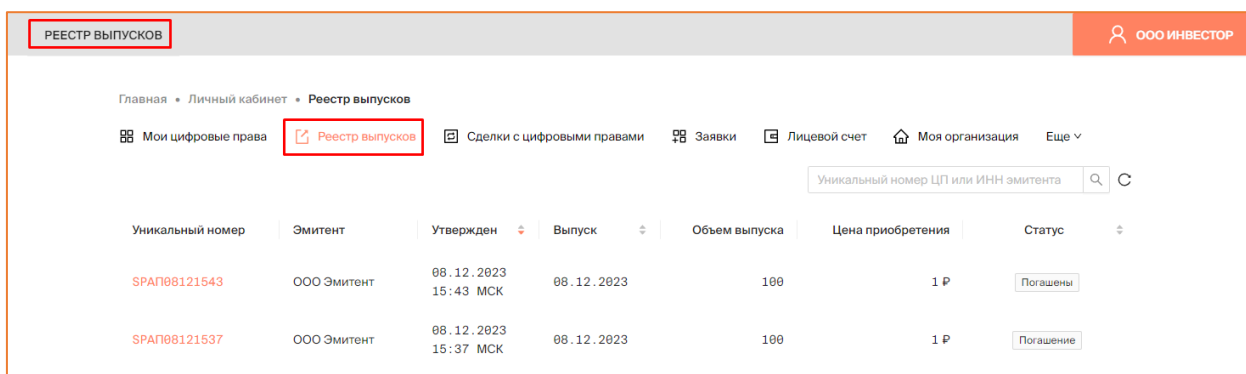


Рисунок 5.2.2.2.-1: Личный кабинет: доступ в раздел «Реестр цифровых прав»

В разделе «Реестр выпусков» личного кабинета в виде таблицы отображается информация о всех цифровых правах Системы.

В таблице представлена следующая информация по цифровым правам:

- уникальный номер цифровых прав (является ссылкой для перехода в карточку цифровых прав);
- наименование эмитента, создавшего заявку на выпуск цифровых прав;
- дата утверждения заявки о выпуске Оператором;
- дата начала выпуска;
- объем (количество) цифровых прав;
- цена приобретения цифровых прав;
- статус выпуска, в котором находятся цифровые права.

Доступен поиск определенных цифровых прав по уникальному номеру или ИНН Эмитента с помощью поисковой строки, расположенной справа над таблицей.

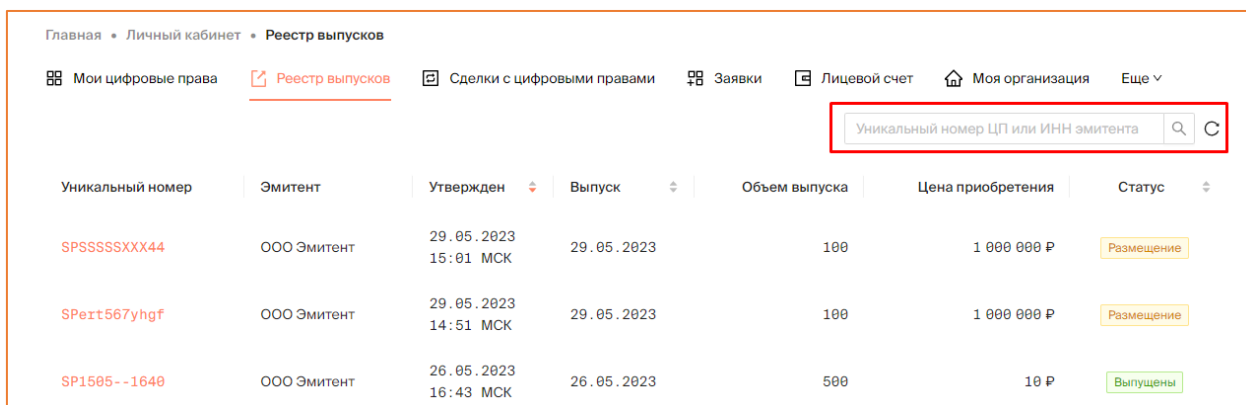



Рисунок 4.2.2.2.-2: Поисковая строка для поиска цифровых прав

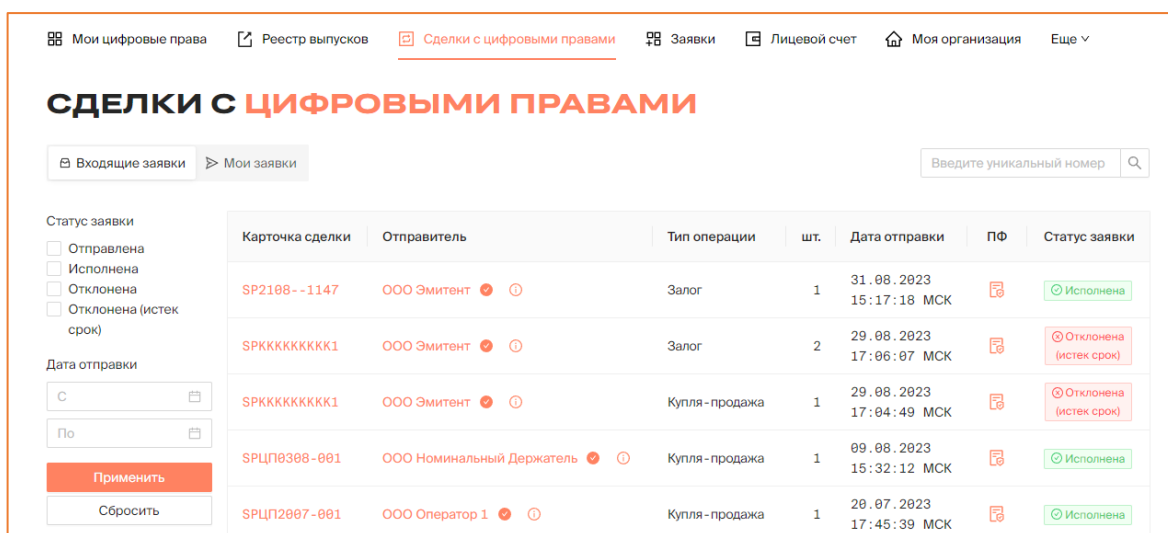
В данном разделе доступна [подача заявки на покупку цифровых прав](#). Для подачи заявки необходимо кликом по наименованию перейти в карточку цифровых прав со статусом «Размещение» и подать заявку с помощью кнопки .

SPdemo140923	ООО Эмитент	14.09.2023 12:57 МСК	15.09.2023	100	400 P	Выпущены
SPtest140923	ООО Эмитент	14.09.2023 11:42 МСК	14.09.2023	30	-	Размещение

Рисунок 4.2.2.2.-3: Переход в карточку ЦП со статусом «Размещение» для подачи заявки на приобретение

5.2.2.3. Личный кабинет: Сделки с цифровыми правами

В разделе «Сделки с цифровыми правами» представлена информация об операциях по сделкам с другими пользователями. Раздел состоит из двух вкладок: «Входящие заявки» и «Мои заявки».



Статус заявки	Карточка сделки	Отправитель	Тип операции	шт.	Дата отправки	ПФ	Статус заявки
<input type="checkbox"/> Отправлена	SP2108--1147	ООО Эмитент	Залог	1	31.08.2023 15:17:18 МСК		Исполнена
<input type="checkbox"/> Исполнена	SPK11111111	ООО Эмитент	Залог	2	29.08.2023 17:06:07 МСК		Отклонена (истек срок)
<input type="checkbox"/> Отклонена	SPK11111111	ООО Эмитент	Купля-продажа	1	29.08.2023 17:04:49 МСК		Отклонена (истек срок)
<input type="checkbox"/> Отклонена (истек срок)	SPЦП0308-001	ООО Номинальный Держатель	Купля-продажа	1	09.08.2023 15:32:12 МСК		Исполнена
	SPЦП2007-001	ООО Оператор 1	Купля-продажа	1	20.07.2023 17:45:39 МСК		Исполнена

Рисунок 5.2.2.3.-1: Личный кабинет: Раздел «Сделки с цифровыми правами»

5.2.2.3.1. Раздел «Сделки с цифровыми правами»: вкладка «Входящие заявки»

На вкладке «Входящие заявки» отображена информация о заявках на проведение операций с цифровыми правами от других пользователей.

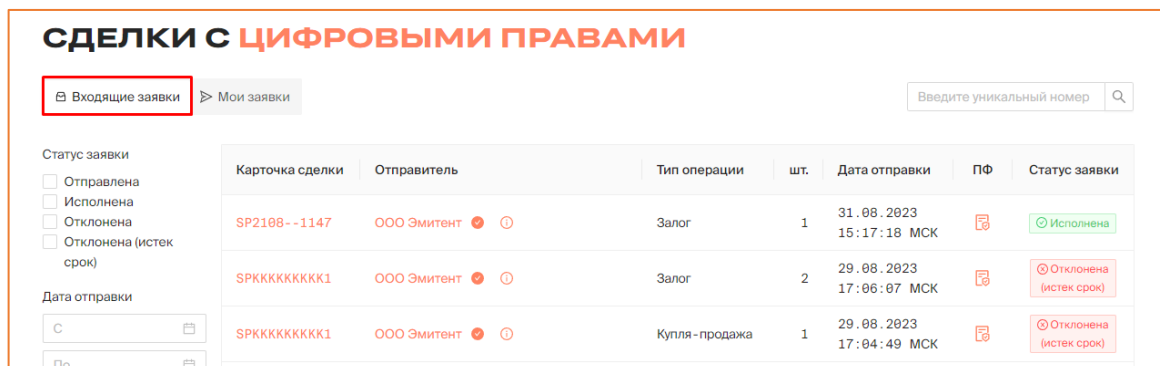


Рисунок 5.2.2.3.1.-1: Раздел «Сделки с цифровыми правами»: вкладка «Входящие заявки»

Заявки представлены в виде таблицы, в которой отображается следующая информация о цифровых правах:

- карточка сделки (является ссылкой для перехода в карточку с основной информацией о сделке с ЦП);
- наименование отправителя, направившего заявку на сделку;
- тип операции (наименование вида сделки с ЦП);
- ПФ (печатная форма) и подпись (по клику открывается информационное окно с основной информацией по заявке, также здесь можно скачать печатную форму в формате .pdf и открепленную подпись в формате. sign);
- количество запрашиваемых для перевода цифровых прав;
- дата отправки заявки;
- статус заявки (в данной колонке указывается статус заявки либо расположены кнопки для принятия или отклонения заявки на перевод цифровых прав).

Печатная форма и открепленная подпись

Отправитель

Дата и время подписания	Серийный номер сертификата
15.09.2023 14:56:43 МСК	7c000aead53a435365c3fb9d0a0004000aead5
Наименование издателя	
Тестовый УЦ ООО "КРИПТО-ПРО"	
Наименование организации	
ПАО Номдержатель	
ФИО владельца сертификата	Скачать подпись
Номинальный Держатель Номинальный	Заявка на заключение сделки_SPdemo140923.sign
Скачать печатную форму	
Заявка на заключение сделки_SPdemo140923.pdf	
Скачать печатную форму со штампом ЭП	
Заявка на заключение сделки_SPdemo140923_Печатная форма со штампом ЭП.pdf	



Получатель

Дата и время подписания	Серийный номер сертификата
15.09.2023 14:57:39 МСК	7c000adb5c8245c2ec4af006e40004000adb5c
Наименование издателя	
Тестовый УЦ ООО "КРИПТО-ПРО"	
Наименование организации	
ООО Инвестор	
ФИО владельца сертификата	Скачать подпись
ООО Инвестор	Заявка на заключение сделки_SPdemo140923.sign

Закреть

Рисунок 5.2.2.3.1.-2: Информационное окно «Печатная форма и открепленная подпись»

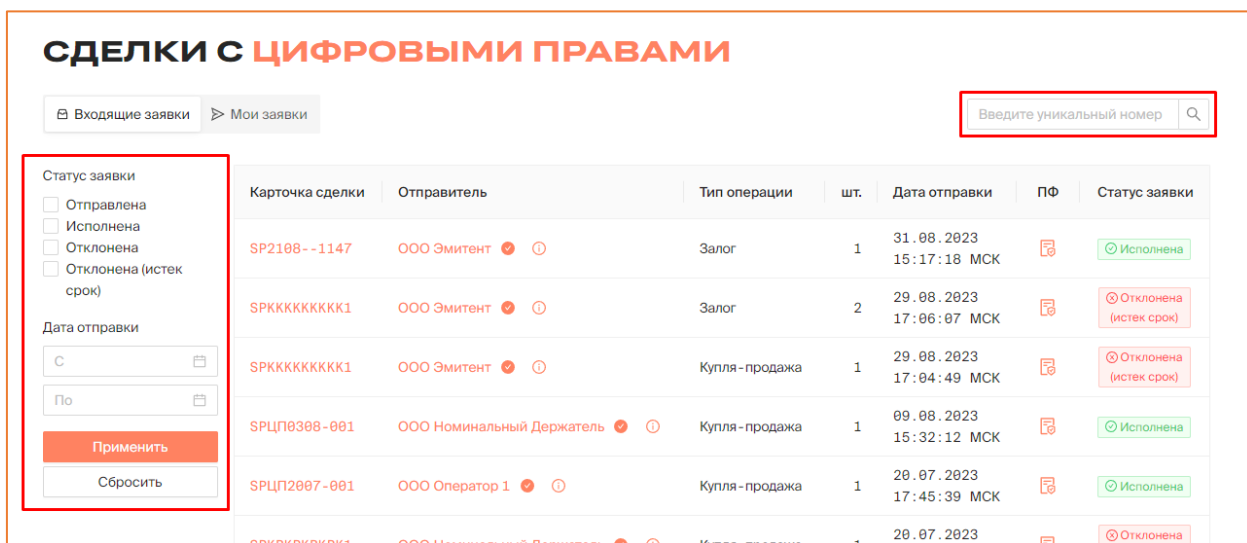
На странице справа в верхней части расположена поисковая строка для поиска заявок на сделки с цифровыми правами по уникальному номеру. Процедура поиска заявки

запускается с помощью кнопки . Для очистки поля предназначена кнопка , которая отображается после ввода данных в поисковую строку.

Также доступен поиск по статусам заявок на сделки и дате отправки (можно указать как определенную дату в поле «С», так и период, указав даты в полях «С» и «По»).

Если указано несколько разных значений для заявки, результат поиска будет соответствовать всем выбранным значениям. Процедура поиска запускается с помощью кнопки **Применить**. Для очистки полей блока поиска предназначена кнопка

Сбросить



СДЕЛКИ С ЦИФРОВЫМИ ПРАВАМИ

Входящие заявки | Мои заявки

Введите уникальный номер

Статус заявки

- Отправлена
- Исполнена
- Отклонена
- Отклонена (истек срок)

Дата отправки

С

По

Применить

Сбросить













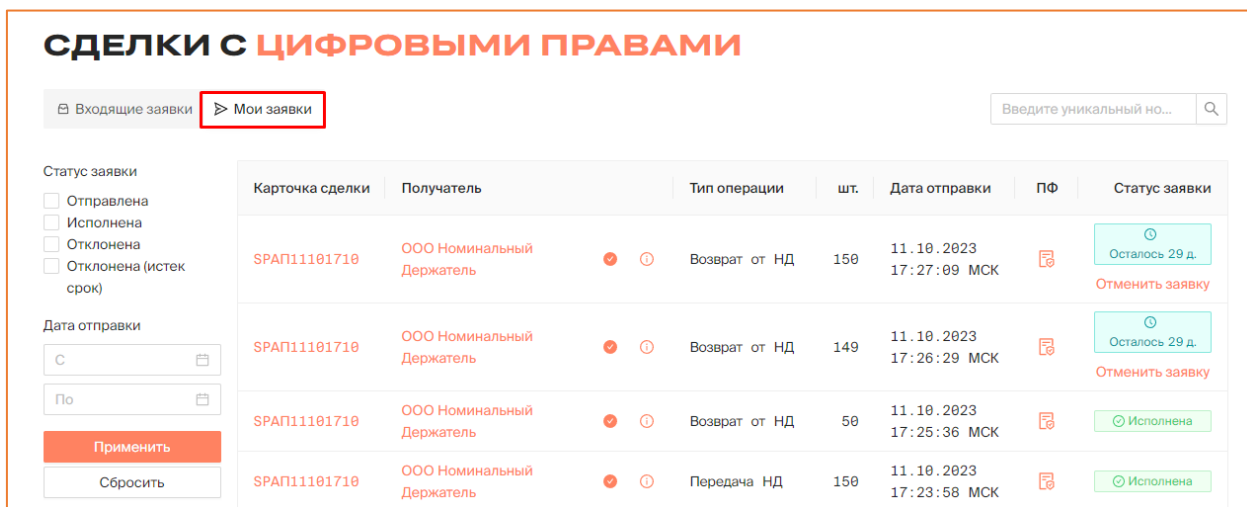
Карточка сделки	Отправитель	Тип операции	шт.	Дата отправки	ПФ	Статус заявки
SP2108--1147	ООО Эмитент	Залог	1	31.08.2023 15:17:18 МСК		 Исполнена
SPKKKKKKK1	ООО Эмитент	Залог	2	29.08.2023 17:06:07 МСК		 Отклонена (истек срок)
SPKKKKKKK1	ООО Эмитент	Купля-продажа	1	29.08.2023 17:04:49 МСК		 Отклонена (истек срок)
SPЦП0308-001	ООО Номинальный Держатель	Купля-продажа	1	09.08.2023 15:32:12 МСК		 Исполнена
SPЦП2007-001	ООО Оператор 1	Купля-продажа	1	20.07.2023 17:45:39 МСК		 Исполнена
SPKPKPKPK1	ООО Номинальный Держатель	Купля-продажа	1	20.07.2023		 Отклонена

Рисунок 5.2.2.3.1.-3: Вкладка «Входящие заявки»: Поиск интересных заявок на сделки с цифровыми правами

5.2.2.3.2. Раздел «Сделки с цифровыми правами»: вкладка «Мои заявки»

На вкладке «Мои заявки» отображается информация о заявках на сделки с цифровыми правами, направленных Инвестором другим пользователям.



СДЕЛКИ С ЦИФРОВЫМИ ПРАВАМИ

Входящие заявки | Мои заявки

Введите уникальный номер...

Статус заявки

- Отправлена
- Исполнена
- Отклонена
- Отклонена (истек срок)

Дата отправки

С

По

Применить

Сбросить









Карточка сделки	Получатель	Тип операции	шт.	Дата отправки	ПФ	Статус заявки
SPAP11101710	ООО Номинальный Держатель	Возврат от НД	150	11.10.2023 17:27:09 МСК		 Осталось 29 д. Отменить заявку
SPAP11101710	ООО Номинальный Держатель	Возврат от НД	149	11.10.2023 17:26:29 МСК		 Осталось 29 д. Отменить заявку
SPAP11101710	ООО Номинальный Держатель	Возврат от НД	50	11.10.2023 17:25:36 МСК		 Исполнена
SPAP11101710	ООО Номинальный Держатель	Передача НД	150	11.10.2023 17:23:58 МСК		 Исполнена

Рисунок 4.2.2.3.2.-1: Раздел «Сделки с цифровыми правами»: вкладка «Мои заявки»

Заявки представлены в виде таблицы, в которой отображается следующая информация о цифровых правах:

- карточка сделки (является ссылкой для перехода в карточку с основной информацией о сделке с ЦП);
- получатель;
- тип операции (наименование вида сделки с ЦП);
- ПФ и подпись – по нажатию открывается информационное окно для просмотра информации о переводе, печатной формы перевода и открепленных подписей отправителя и получателя;
- количество запрашиваемых для сделки цифровых прав;
- дата отправки заявки;
- статус заявки.

На вкладке доступен поиск по статусам заявок на сделки и дате отправки (можно указать как определенную дату в поле «С», так и период, указав даты в полях «С» и «По»).

Если указано несколько разных значений для поиска, результат будет соответствовать всем выбранным значениям. Процедура поиска запускается с помощью кнопки **Применить**. Для очистки полей блока поиска предназначена кнопка

Сбросить

Также доступен поиск по уникальному номеру цифровых прав с помощью поисковой строки, расположенной в верхней правой части страницы.

The screenshot shows the 'СДЕЛКИ С ЦИФРОВЫМИ ПРАВАМИ' (Transactions with Digital Rights) interface. At the top, there are tabs for 'Входящие заявки' (Incoming requests) and 'Мои заявки' (My requests). A search bar on the right prompts the user to 'Введите уникальный но...' (Enter unique no...). On the left, a search filter sidebar is visible, containing options for 'Статус заявки' (Request status) with checkboxes for 'Отправлена' (Submitted), 'Исполнена' (Completed), 'Отклонена' (Rejected), and 'Отклонена (истек срок)' (Rejected (deadline expired)). Below this are input fields for 'Дата отправки' (Submission date) with 'С' (From) and 'По' (To) fields, and buttons for 'Применить' (Apply) and 'Сбросить' (Reset). The main table displays transaction details with columns: 'Карточка сделки' (Transaction card), 'Получатель' (Recipient), 'Тип операции' (Operation type), 'шт.' (Quantity), 'Дата отправки' (Submission date), 'ПФ' (Signature), and 'Статус заявки' (Request status). The table contains four rows of data, each with a unique transaction ID (SPAP11101710), recipient name, operation type, quantity, submission date and time, and a status indicator (e.g., 'Осталось 29 д.' or 'Исполнена').

Карточка сделки	Получатель	Тип операции	шт.	Дата отправки	ПФ	Статус заявки
SPAP11101710	ООО Номинальный Держатель	Возврат от НД	150	11.10.2023 17:27:09 МСК		Осталось 29 д. Отменить заявку
SPAP11101710	ООО Номинальный Держатель	Возврат от НД	149	11.10.2023 17:26:29 МСК		Осталось 29 д. Отменить заявку
SPAP11101710	ООО Номинальный Держатель	Возврат от НД	50	11.10.2023 17:25:36 МСК		Исполнена
SPAP11101710	ООО Номинальный Держатель	Передача НД	150	11.10.2023 17:23:58 МСК		Исполнена

Рисунок 4.2.2.3.2.-2: Вкладка «Мои заявки»: Блок поиска

5.2.2.4. Личный кабинет: Заявки

Раздел «Заявки» предназначен для просмотра информации о заявках на покупку цифровых прав после того, как они были созданы в разделе «Реестр цифровых прав».

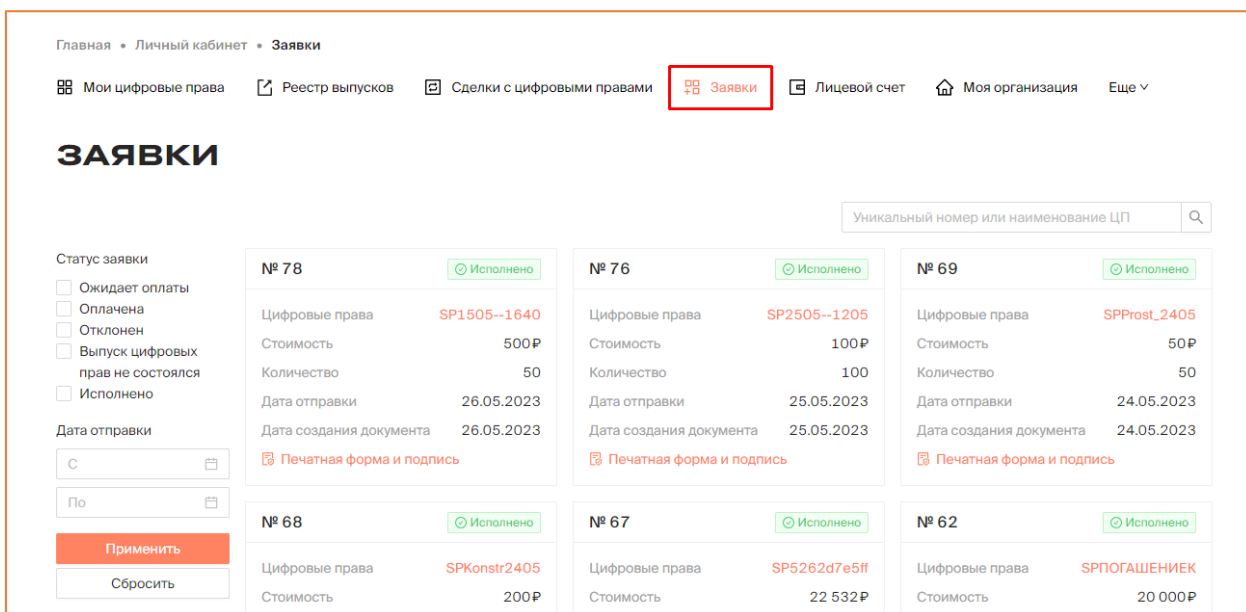


Рисунок 5.2.2.4.-1. Личный кабинет: Заявки

В разделе представлены карточки заявок с основной информацией о них. По клику на номер цифровых прав осуществляется переход в карточку с полной информацией.

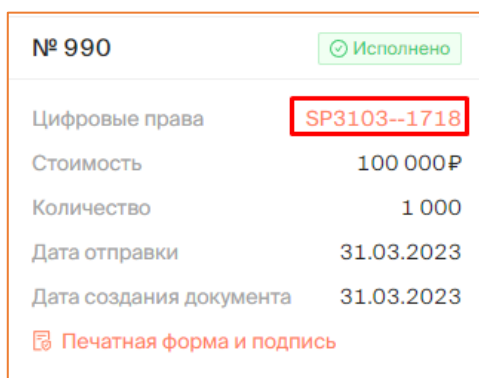


Рисунок 5.2.2.4.-2. Переход в карточку цифровых прав из карточки заявки

В разделе доступен поиск по уникальному номеру или наименованию ЦП с помощью поисковой строки, расположенной на странице вверху справа.

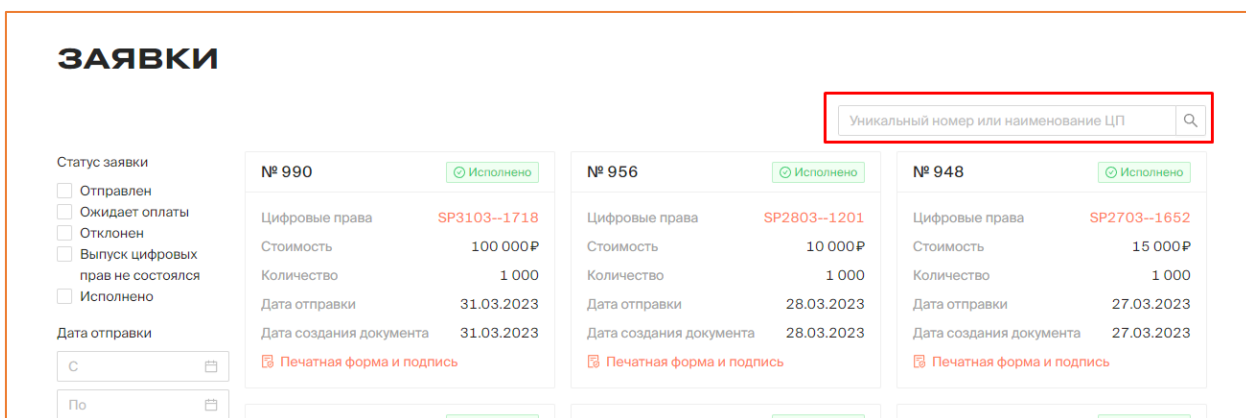


Рисунок 5.2.2.4.-3: Расположение поисковой строки

Также в разделе доступен поиск по статусам заявок и дате отправки (можно указать как определенную дату в поле «С», так и период, указав даты в полях «С» и «По»).

Если указано несколько разных значений для поиска, результат будет соответствовать всем выбранным значениям. Процедура поиска запускается с помощью кнопки **Применить**. Для очистки полей блока поиска предназначена кнопка

Сбросить

ЗАЯВКИ

Уникальный номер или наименование ЦП

Статус заявки

- Отправлен
- Ожидает оплаты
- Отклонен
- Выпуск цифровых прав не состоялся
- Исполнено

Дата отправки

С

По

Применить

Сбросить

№	Статус	Цифровые права	Стоимость	Количество	Дата отправки	Дата создания документа	Дополнительно
№ 990	Исполнено	SP3103--1718	100 000₽	1 000	31.03.2023	31.03.2023	Печатная форма и подпись
№ 956	Исполнено	SP2803--1201	10 000₽	1 000	28.03.2023	28.03.2023	Печатная форма и подпись
№ 948	Исполнено	SP2703--1652	15 000₽	1 000	27.03.2023	27.03.2023	Печатная форма и подпись
№ 925	Исполнено	SP2003--1407	-	110 000 000			
№ 916	Исполнено	SP2003--1528	1 000₽	100			
№ 905	Исполнено	SP1603--1111	100₽	100			

Рисунок 5.2.2.4.-4: Заявки на покупку цифровых прав: Блок поиска

5.2.2.5. Личный кабинет: Лицевой счет

В разделе «Лицевой счет» содержится вся информация о состоянии лицевого счета Инвестора, а также информация о транзакциях. Раздел состоит из двух соответствующих вкладок. По умолчанию открывается вкладка «Состояние счета».

В наименовании раздела отображается номер лицевого счета пользователя, рядом указан статус (активен или закрыт).

Главная • Личный кабинет • Лицевой счет • Состояние счёта

Мои цифровые права | Реестр выпусков | Сделки с цифровыми правами | Заявки | **Лицевой счет** | Моя организация | Еще

ЛИЦЕВОЙ СЧЁТ W000000003 Активный

Состояние счета | История транзакций

Наименование или уникальный номер ЦП

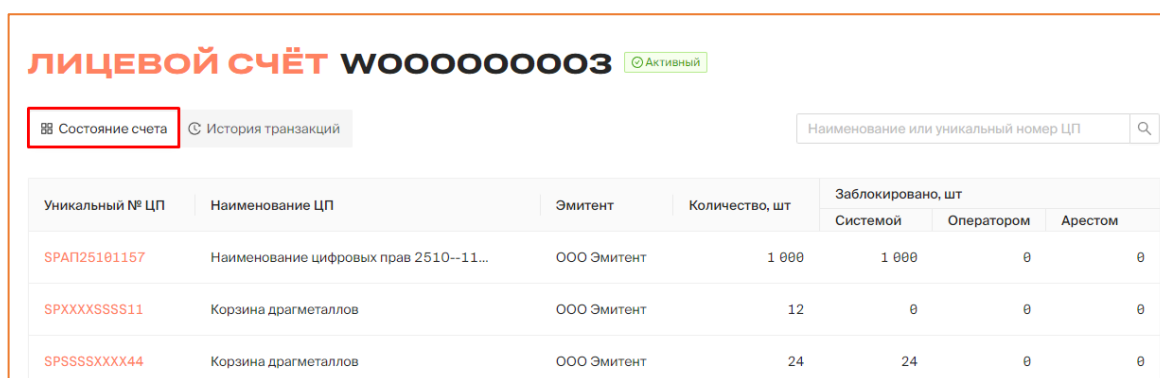
Уникальный № ЦП	Наименование ЦП	Эмитент	Количество, шт	Заблокировано, шт		
				Системой	Оператором	Арестом
SPAP25101157	Наименование цифровых прав 2510--11...	ООО Эмитент	1 000	1 000	0	0
SPXXXSSSS11	Корзина драгметаллов	ООО Эмитент	12	0	0	0
SPSSSSXXX44	Корзина драгметаллов	ООО Эмитент	24	24	0	0

Рисунок 5.2.2.5.-1: Личный кабинет: Раздел «Лицевой счет»

5.2.2.5.1. Раздел «Лицевой счет»: вкладка «Состояние счета»

На вкладке «Состояние счета» отображается информация об остатках цифровых прав пользователя на его счету. В разделе отображается следующая информация:

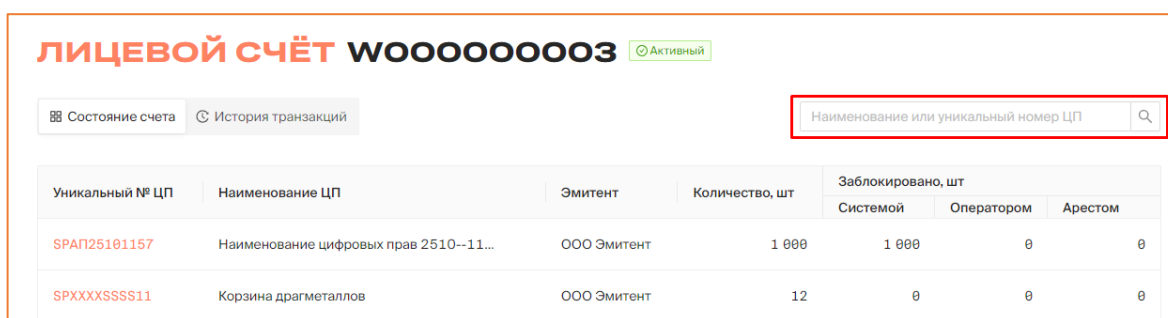
- уникальный номер - ссылка на карточку цифровых прав;
- наименование цифровых прав;
- эмитент – наименование эмитента, выпустившего цифровые права;
- количество, шт – количество активных цифровых прав;
- заблокировано, шт – количество заблокированных цифровых прав (отдельно отображаются ЦП, заблокированные Системой, заблокированные Оператором и арестованные по решению контролирующего органа);



Уникальный № ЦП	Наименование ЦП	Эмитент	Количество, шт	Заблокировано, шт		
				Системой	Оператором	Арестом
SPAP25101157	Наименование цифровых прав 2510--11...	ООО Эмитент	1 000	1 000	0	0
SPXXXXSSSS11	Корзина драгметаллов	ООО Эмитент	12	0	0	0
SPSSSSXXXX44	Корзина драгметаллов	ООО Эмитент	24	24	0	0

Рисунок 5.2.2.5.1.-1: Раздел «Лицевой счет»: вкладка «Состояние счета»

В разделе доступен поиск нужных цифровых прав по наименованию или уникальному номеру. Для поиска предназначена поисковая строка, расположенная в правом верхнем углу. Поиск не является регистрозависимым. Доступен поиск по частичному совпадению.




Уникальный № ЦП	Наименование ЦП	Эмитент	Количество, шт	Заблокировано, шт		
				Системой	Оператором	Арестом
SPAP25101157	Наименование цифровых прав 2510--11...	ООО Эмитент	1 000	1 000	0	0
SPXXXXSSSS11	Корзина драгметаллов	ООО Эмитент	12	0	0	0

Рисунок 5.2.2.5.1.-2: Расположение поисковой строки во вкладке «Состояние счета» раздела «Лицевой счет»

5.2.2.5.2. Раздел «Лицевой счет»: вкладка «История транзакций»

На вкладке «История транзакций» отображается подробная информация об операциях по движению цифровых прав. В разделе отображается следующая информация:

- № операции (по клику на иконку  номер операции будет скопирован в буфер обмена);

- карточка сделки – по нажатию на номер ЦП выполняется переход в карточку сделки с данным ЦП;
- операция – указывается тип операции (зачисление, блокировка, разблокировка, списание, списание (по причине погашения));
- дата и время – дата и время выполнения операции;
- количество – количество цифровых прав в операции (для операций с типами «Списание» и «Зачисление» количество указывается со знаком положительной или отрицательной динамики);
- статус – статус операции (исполнена, ошибка, на исполнении).

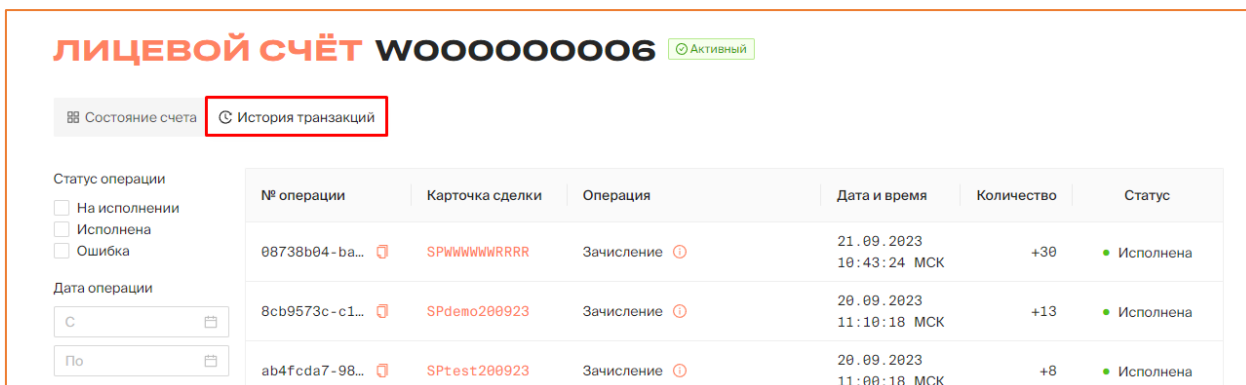


Рисунок 4.2.2.5.2.-1: Раздел «Лицевой счёт»: вкладка «История транзакций»

В разделе доступен поиск интересующих транзакций с помощью блока поиска, расположенного на странице слева. Поиск осуществляется по следующим фильтрам:

- статус операции (на исполнении, исполнена, ошибка);
- дата операции – можно указать определенный период времени, выбрав конечные даты в полях «С» и «По», либо установить только фильтр «С» (будут показаны результаты, начиная с выбранной даты по текущую) или «По» (будут отображены результаты с момента создания лицевого счета по указанную дату).

Для запуска процедуры поиска транзакций после установки требуемых параметров необходимо нажать кнопку **Применить**, для сброса установленных параметров предназначена кнопка **Сбросить**.

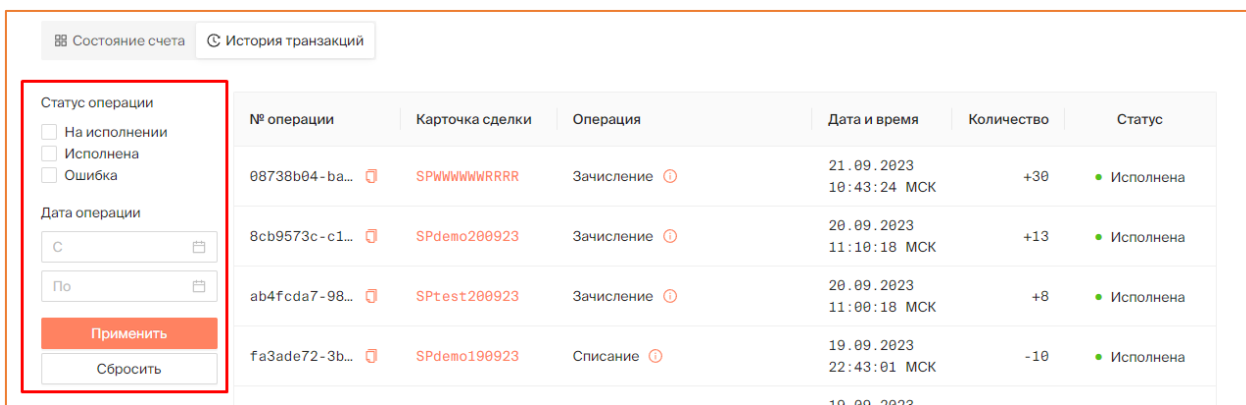


Рисунок 4.2.2.5.2.-2: Вкладка «История транзакций»: Блок поиска

5.2.2.6. Личный кабинет: Моя организация

В разделе отображается основная информация об организации Инвесторе, указанная при регистрации, роль пользователя и адрес кошелька.

The screenshot displays the 'Моя организация' (My Organization) section of a user's personal account. The page title is 'ОРГАНИЗАЦИЯ ООО ИНВЕТОР'. The user's role is 'Инвестор'. The main information includes the wallet address (9a0dd20ed24c21aff503d6309dccc088ac4d6d0d), the full name 'ООО Инвестор', and the legal address (309211, Пензенская область, город Зарайск, спуск Бухарестская, 37). It also lists the postal address (098562, Самарская область, город Можайск, пр. Будапештская, 81) and various identification numbers: INN (2419809724), OGRN (1851323857471), and KPP (222222222). The 'Банковские реквизиты' (Bank details) section shows the bank name 'ООО "Тестовый Банк"', the current account number (00000000000000000022), the correspondent account number (0000000000000000002), and the BIC (000000002). The 'Сведения о единоличном исполнительном органе юридического лица' (Information about the sole executive officer) lists the user as 'Инвестор Инвестор Инвестор' with the position of 'Генеральный директор'. The 'Сертификаты КЭП' (Certificates) section shows a table with one certificate issued by 'Тестовый УЦ ООО "КРИПТО-ПРО"' with a validity period from 02.05.2023 to 13.07.2023. The 'Контактные данные' (Contact information) section includes the email 'investor@domain.ru', the phone number '+7(978)222-22-22', and the website 'https://www.mysite.com'. The 'Учетные данные' (Account details) section shows the user ID 'ас562idd-e960-4da6-99bb-d7b51317c7c1' and the registration date '04.05.2023'. The 'Заявление на регистрацию' (Registration statement) section is currently empty.

Рисунок 5.2.2.6.-1: Личный кабинет: Моя организация

Раздел состоит из следующих информационных блоков:

- основная информация – отображаются роль пользователя, полное наименование и адрес кошелька;

- данные юридического лица - юридический адрес, почтовый адрес, ИНН, КПП и ОГРН, при наличии также указаны КПП крупнейшего налогоплательщика, ОКАТО и ОКСМ;
- банковские реквизиты - наименование банка, лицевой счет, корреспондентский счет, БИК;
- сведения о единоличном исполнительном органе юридического лица – ФИО и должность;
- сертификаты КЭП – указывается УЦ, выдавший сертификат и срок действия сертификата. Также в данном блоке можно добавить новый сертификат КЭП с помощью кнопки **+ Добавить новый сертификат** ;
- контактные данные - адрес электронной почты пользователя, сайт пользователя и номер телефона для связи;
- учетные данные - идентификатор пользователя, дата внесения в реестр пользователей, способ регистрации (указывается, если в Системе для регистрации доступны различные способы);
- заявление на регистрацию;

5.2.2.7. Личный кабинет: Уведомления

В разделе «Уведомления» хранятся все сообщения, касающиеся работы пользователя в Системе.

Для доступа в раздел необходимо нажать на кнопку, расположенную в основном меню Личного кабинета, а затем выбрать пункт «Уведомления».

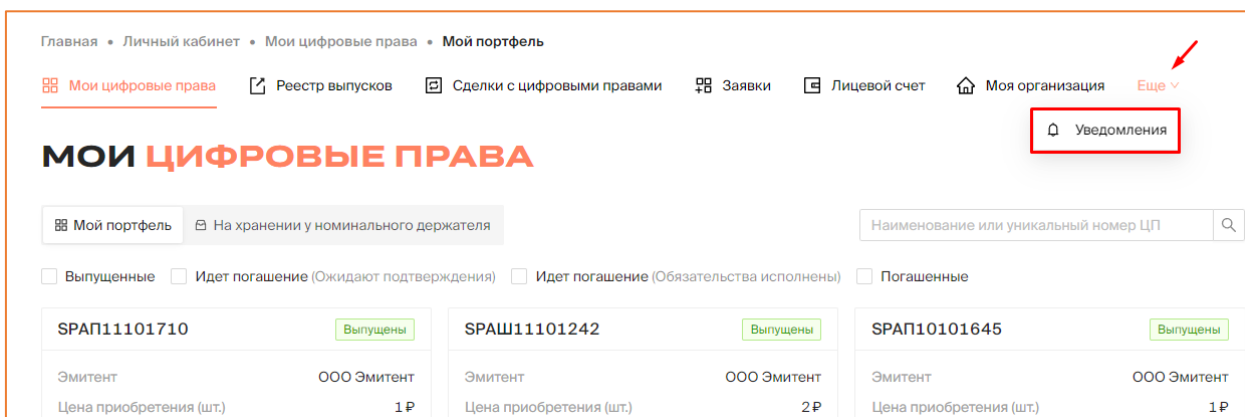


Рисунок 5.2.2.7.-1: Личный кабинет: Уведомления

Раздел состоит из трех вкладок: «Мои уведомления» «Корзина» и «Настройки».

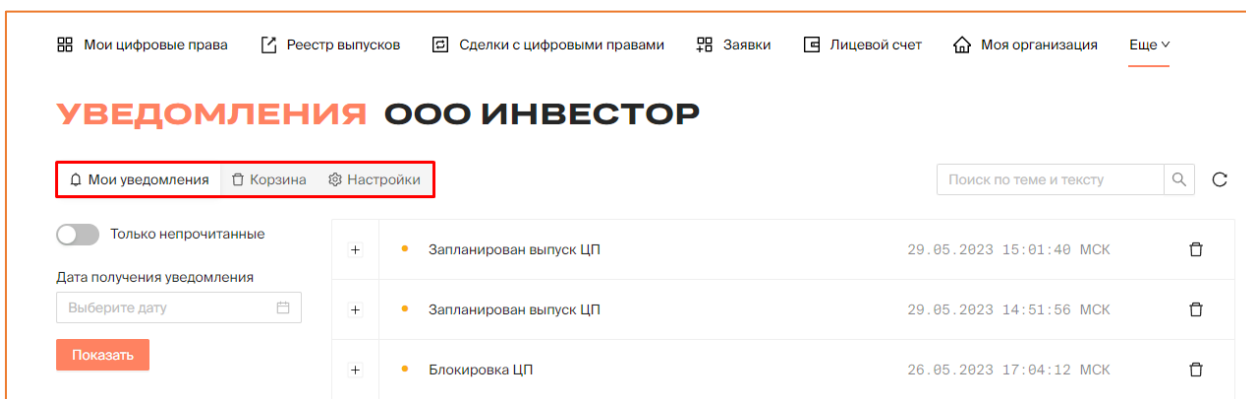


Рисунок 5.2.2.7.-1: Личный кабинет: Мои уведомления

5.2.2.7.1. Раздел «Уведомления»: вкладка «Мои уведомления»

На вкладке «Мои уведомления» содержатся все сообщения, направляемые в соответствии с настройками, отмеченными на вкладке «Настройка уведомлений».

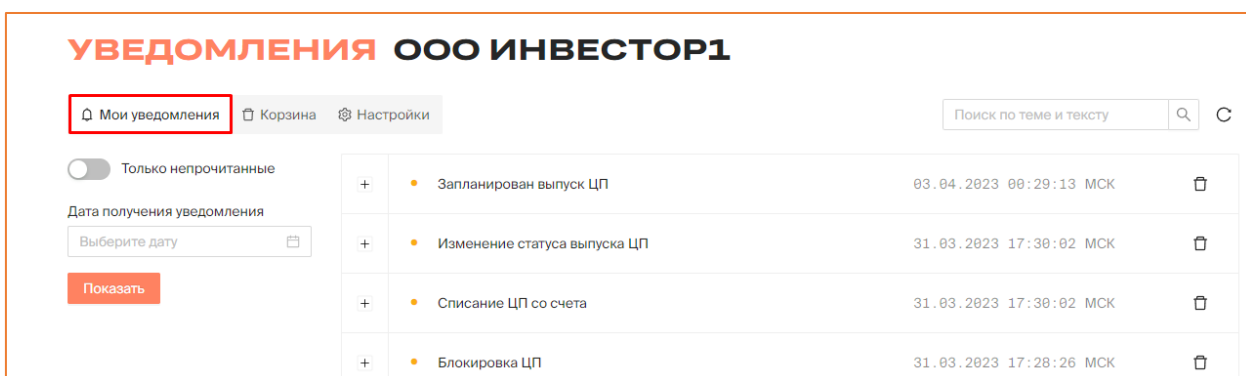


Рисунок 5.2.2.7.1.-1: Раздел «Уведомления»: вкладка «Мои уведомления»

На вкладке «Мои уведомления» реализована функция поиска интересующих сообщений по тексту сообщения и теме письма с помощью поисковой строки.

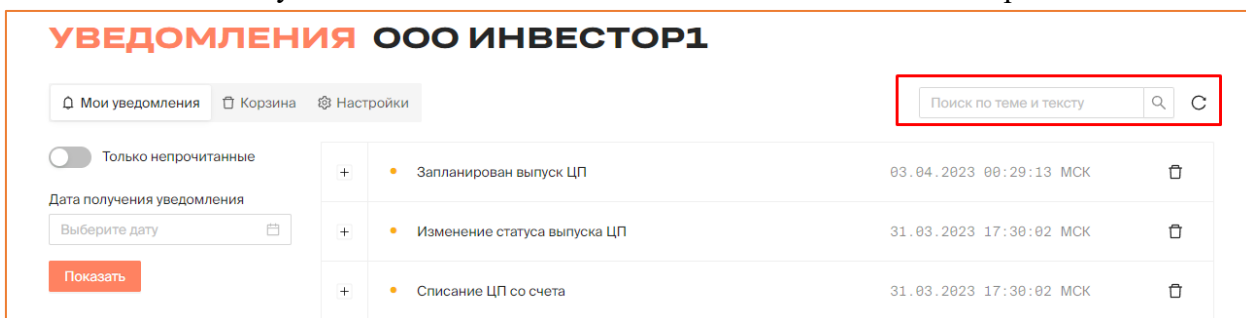


Рисунок 5.2.2.7.1.-2: Поисковая строка вкладки «Мои уведомления»

Поисковые запросы также можно уточнить с помощью фильтров «Только непрочитанные» и «Дата получения уведомления». Параметры поиска задаются в специальном блоке, расположенном слева от списка уведомлений.

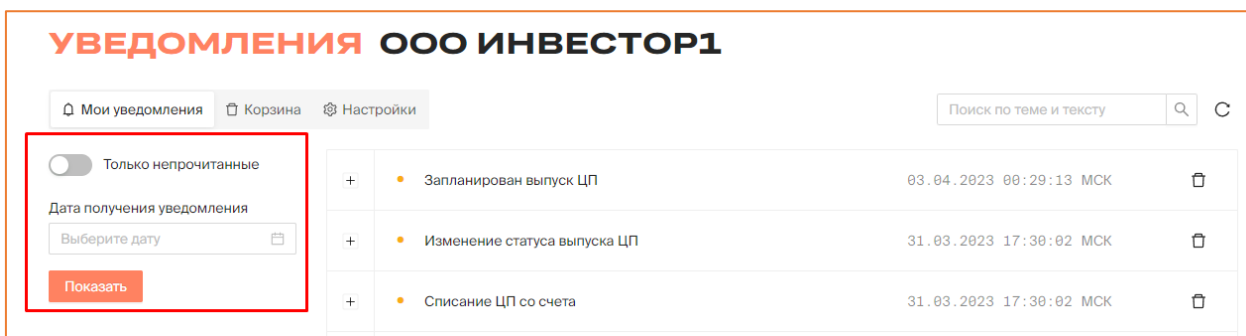




Рисунок 5.2.2.7.1.-3: Фильтры поиска уведомлений во вкладке «Мои уведомления»

Ненужные для дальнейшей работы уведомления можно удалять с помощью кнопки , расположенной слева в строке с наименованием темы соответствующего уведомления. Справа расположена кнопка , кликом по которой раскрывается текст уведомления.

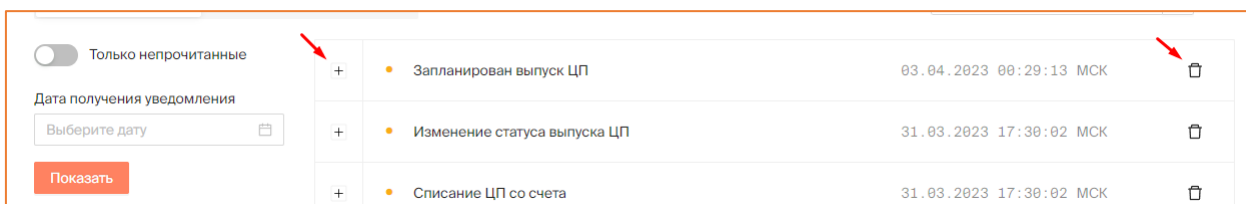


Рисунок 5.2.2.7.1.-4: Кнопки для работы с текстом уведомления

5.2.2.7.1. Раздел «Уведомления»: вкладка «Корзина»

Во вкладке «Корзина» хранятся уведомления, удаленные пользователем из вкладки «Мои уведомления».

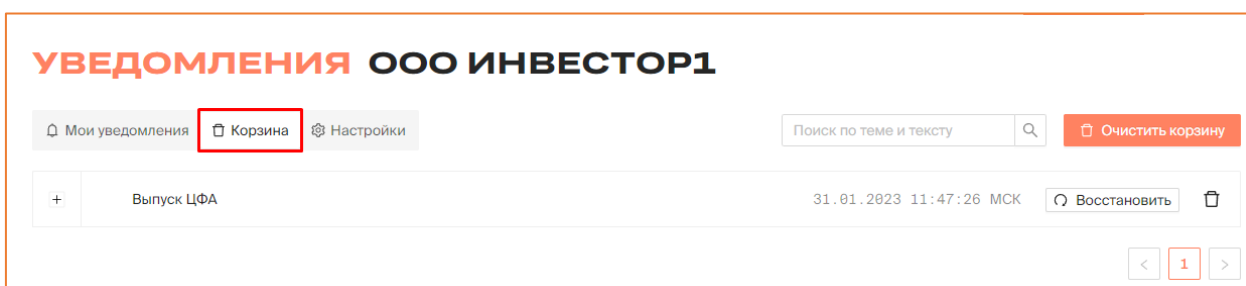


Рисунок 5.2.2.7.2.-1: Раздел «Уведомления»: вкладка «Корзина»

На вкладке доступен поиск среди удаленных сообщений по теме и тексту письма с помощью поисковой строки.

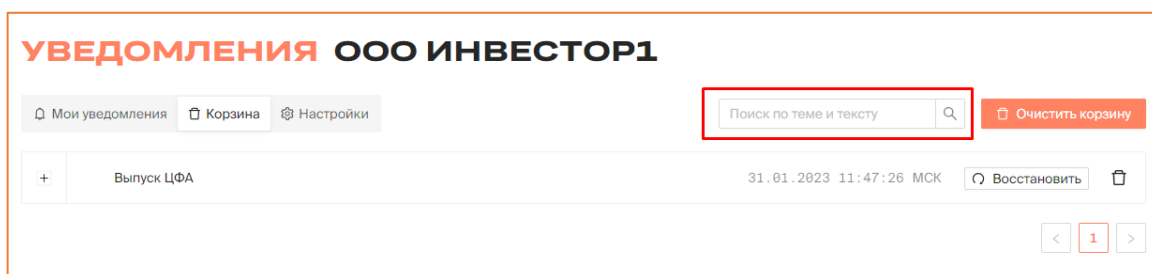




Рисунок 5.2.2.6.2.-2: Поиск сообщений во вкладке «Корзина»

В разделе доступно безвозвратное удаление сообщений, перенесенных в «Корзину», из Системы. Для удаления всех сообщений из раздела «Корзина» необходимо нажать на кнопку , а для удаления единичного сообщения – кнопку  в соответствующей строке.

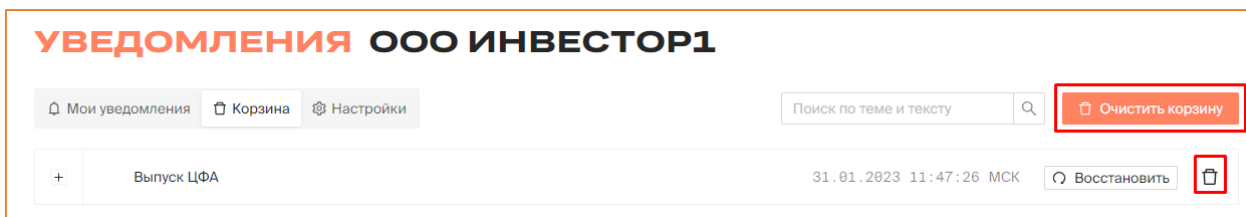
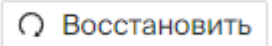


Рисунок 5.2.2.7.2.-3: Удаление сообщений

Также в разделе доступно восстановление сообщений, ранее удаленных из вкладки «Мои уведомления», с помощью кнопки . После восстановления сообщение отобразится в разделе «Мои уведомления» с отметкой как «Непрочитанное».

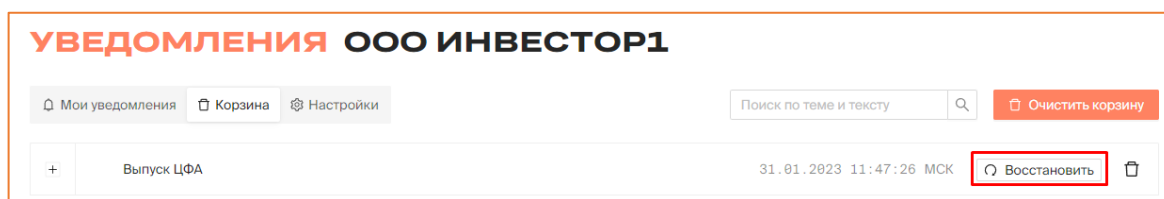



Рисунок 5.2.2.7.2.-4: Восстановление сообщений

5.2.2.7.1. Раздел «Уведомления»: вкладка «Настройки»

Вкладка «Настройки» предназначена для ручной настройки уведомлений.

Для получения уведомлений по интересующим темам необходимо поставить отметки  в соответствующих полях.

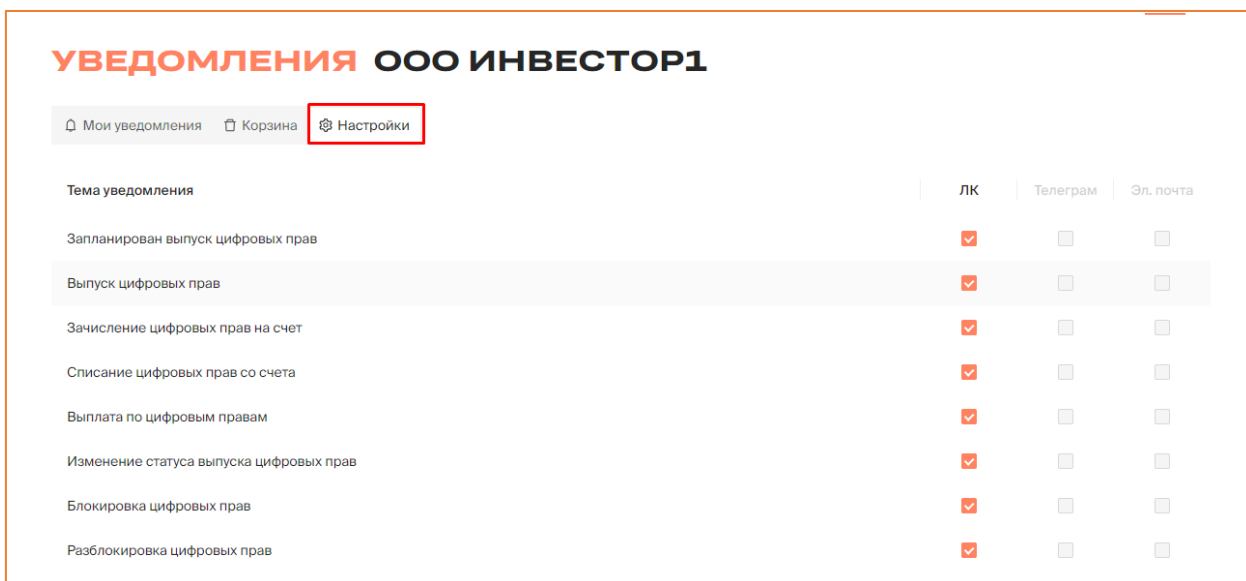


Рисунок 5.2.2.7.3.-1: Раздел «Уведомления»: вкладка «Настройки»

Доступны следующие варианты получения уведомлений: Личный кабинет, почта и Telegram (в данный момент возможна только настройка получения уведомлений Личный кабинет).

По умолчанию включены настройки для получения уведомлений по всем представленным темам в Личном кабинете.

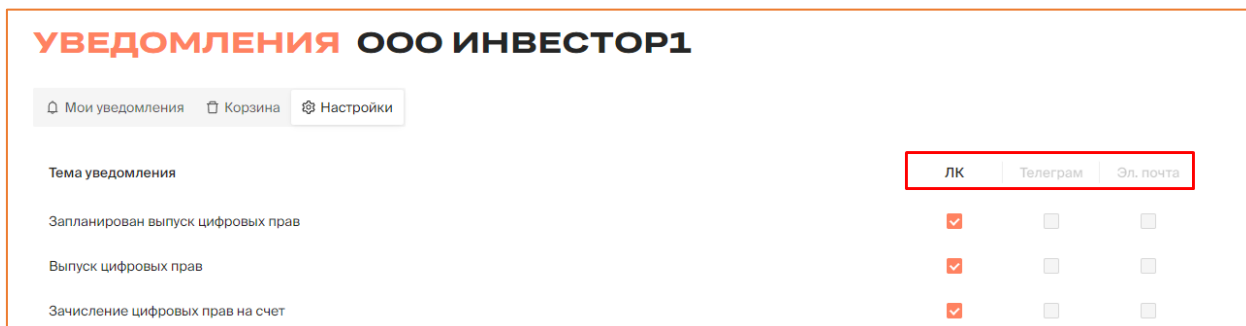


Рисунок 5.2.2.7.3.-2: Настройка каналов для получения уведомлений

6. Основные операции в Личном кабинете Инвестора

6.1. Подача заявки на цифровые права

Пользователь может подать заявку на приобретение цифровых прав, если выполняются следующие условия:

- цифровые права находятся в статусе «Размещение»;
- эмитент при выпуске цифровых прав не ограничил круг лиц, которым адресовано решение о выпуске, либо пользователь включен в данный ограниченный круг лиц.

Для подачи заявки перейдите в раздел «[Реестр выпусков](#)» Личного кабинета, выберите нужные цифровые права и кликом по уникальному номеру перейдите в карточку.

Уникальный номер	Эмитент	Утвержден	Выпуск	Объем выпуска	Цена приобретения	Статус
SPSSSSXXX44	ООО Эмитент	29.05.2023 15:01 МСК	29.05.2023	100	1 000 000 Р	Размещение
SPert567yhgf	ООО Эмитент	29.05.2023 14:51 МСК	29.05.2023	100	1 000 000 Р	Размещение

Рисунок 6.1.-1: Переход в карточку цифровых прав для приобретения

В открывшейся карточке нажмите кнопку **Подать заявку**.

Утверждено: 29.05.2023 15:01:35 МСК

SPSSSSXXX44 Размещение

SSSSXXXX4

Описание

Эмитент

Полное наименование
ООО Эмитент

Юридический адрес
821546, Архангельская область, город Москва, спуск Домодедовская, 98

Подать заявку

Рисунок 6.1.-1: Подача заявки на покупку цифровых прав

В открывшейся форме укажите количество приобретаемых цифровых прав и нажмите кнопку **Подписать**.

ЗАЯВКА НА ЦИФРОВЫЕ ПРАВА SPSSSSSXXX44

[< Назад](#)

Покупатель

Полное наименование
ООО Инвестор

ИНН 2419809724 **КПП** 222222222

Цифровые права SPSSSSSXXX44

Полное наименование
SSSSXXXX4

* Количество	Цена приобретения
<input type="text" value="50"/>	1 000 000 Р

Общая стоимость приобретаемых цифровых прав

50 000 000 Р

[Подписать](#)

Рисунок 6.1.-2: Заполнение заявки на цифровые права

Проверьте корректность данных в отобразившейся форме и, если все верно, подтвердите заявку.

Печатная форма заявки X

На данной форме отображается содержание информации, подписание которой производится (в соответствии с п. 2 статьи 12 Федерального закона № 63-ФЗ от 6 апреля 2011 г.).

[PDF](#) [JSON](#)

ЗАЯВКА НА ПОКУПКУ ЦИФРОВЫХ ПРАВ № 505
от 24 августа 2023 г.

1. Покупатель: ООО Инвестор, ИНН: 2419809724, КПП: 222222222.
2. Цифровое право: SPSTXHTXHTX Алгитм.
3. Цена приобретения Цифрового права: 100 000,00 RUB.
4. Количество Цифровых прав: 500.
5. Стоимость: 50 000 000,00.
6. Банковские реквизиты эмитента:
 - 6.1. Наименование банка: ООО "Тестовый Банк"
 - 6.2. Лицевой счет 00000000000000000011
 - 6.3. Корреспондентский счет: 00000000000000000001
 - 6.4. Наименование банка: ООО "Тестовый Банк"

[Отменить](#) [Подтвердить](#)

Рисунок 6.1.-3: Подтверждение данных по заявке на цифровые права

После подписания формы с помощью КЭП в верхнем правом углу отобразится сообщение об отправке заявки на цифровые права.

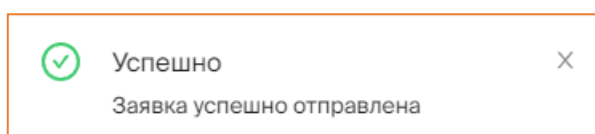


Рисунок 6.1.-3: Подтверждение успешной отправки заявки на цифровые права

Отслеживать изменение статуса заявки можно в разделе «[Заявки](#)».

После направления заявки на цифровые права до рассмотрения ее Эмитентом заявка на цифровые права будет находиться в статусе «Ожидает оплаты».

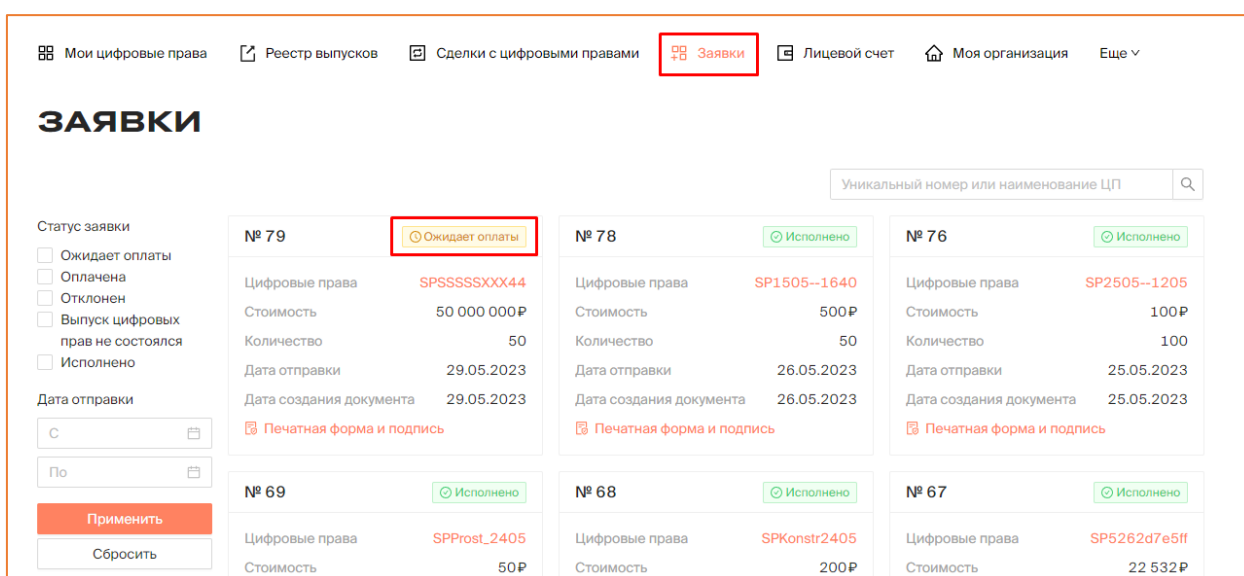


Рисунок 6.1.-4: Раздел «Заявки»: заявка на цифровые права в статусе «Ожидает оплаты»

После рассмотрения заявки на покупку Эмитентом ее статус изменится в соответствии с принятым решением:

- отклонен, если заявка на цифровые права была отклонена;
- оплачена, если заявка на цифровые права была одобрена.

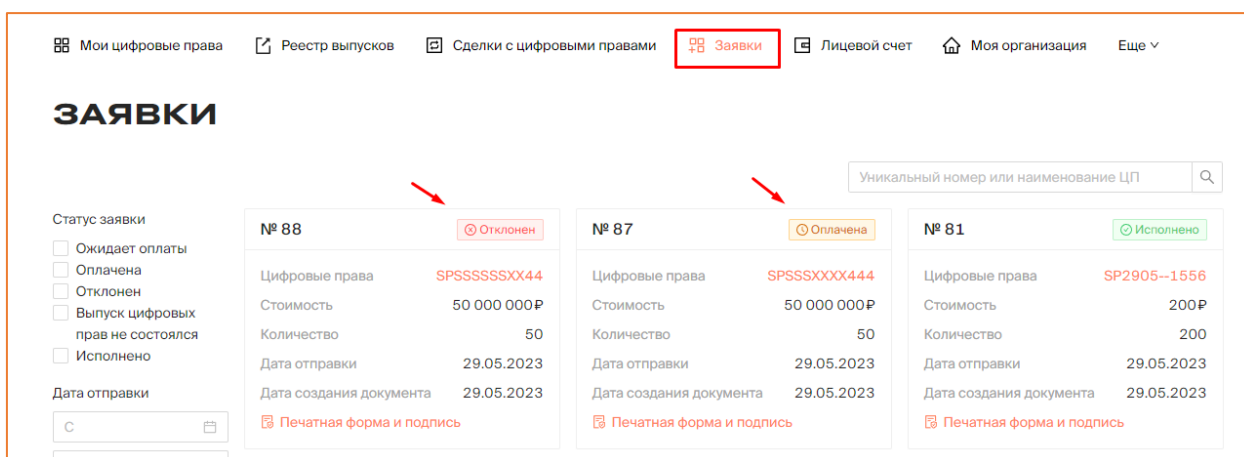


Рисунок 6.1.-5: Заявки на цифровые права: цифровые права в статусах «Оплачена» и «Отклонен»

После рассмотрения заявок на покупку в случае признания выпуска состоявшимся одобренные заявки на приобретение цифровых прав перейдут в статус «Исполнено».

ЗАЯВКИ

Уникальный номер или наименование ЦП

Статус заявки

- Отправлен
- Ожидает оплаты
- Отклонен
- Выпуск цифровых прав не состоялся
- Исполнено

Дата отправки

С

По

Применить

Сбросить

№ заявки	Статус	Цифровые права	Стоимость	Количество	Дата отправки	Дата создания документа	Действия
№ 1003	Отклонен	SPXXX9856XX	100 000₽	10	03.04.2023	03.04.2023	Печатная форма и подпись
№ 1002	Исполнено	SP0304--1146	100 000₽	1 000	03.04.2023	03.04.2023	Печатная форма и подпись
№ 1001	Исполнено	SP0301--1120	100 000₽	1 000	03.04.2023	03.04.2023	Печатная форма и подпись
№ 1000	Исполнено	SP0304--0953	1 000₽	100	03.04.2023	03.04.2023	Печатная форма и подпись
№ 999	Исполнено	SP0304--0953	10₽	1	03.04.2023	03.04.2023	Печатная форма и подпись
№ 998	Исполнено	SPXXX9856XX	100 000₽	10	03.04.2023	03.04.2023	Печатная форма и подпись

Рисунок 6.1.-7: Заявки на сделки с цифровыми правами: заявка в статусе «Исполнено»

На вкладке «История транзакций» раздела «Лицевой счет» отобразится запись о зачислении запрошенного количества цифровых прав.

ЛИЦЕВОЙ СЧЁТ W000000006 Активный

Состояние счета **История транзакций**

Статус операции

- На исполнении
- Исполнена
- Ошибка

Дата операции

С

№ операции	Карточка сделки	Операция	Дата и время	Количество	Статус
ad146a90-43...	SPSSSSXXX55	Зачисление	07.12.2023 19:22:52 МСК	+50	Исполнена
8ae1bd32-7e...	SPAП07121606	Списание	07.12.2023 16:12:38 МСК	-79	Исполнена

Рисунок 6.1.-8: Лицевой счет: Запись о зачислении цифровых прав

6.2. Сделки с цифровыми правами

Под сделками с цифровыми правами понимаются операции с цифровыми правами на рынке вторичной торговли. Т.е. пользователь может предложить сделку другим пользователям Системы с использованием своих ранее приобретенных цифровых прав.

Сделки с цифровыми правами осуществляются посредством создания заявок на заключение сделок и направления их контрагентам.

Для заключения сделок доступны только цифровые права в статусе «Выпущен».

6.2.1. Направление заявки на сделку с цифровыми правами

Создание заявки на сделку с цифровыми правами доступно на вкладке «Мой портфель» раздела «[Мои цифровые права](#)» кликом по кнопке **Совершить сделку**, расположенной на карточке цифровых прав, предназначенных для заключения сделки.

The screenshot shows the 'МОИ ЦИФРОВЫЕ ПРАВА' (My Digital Rights) interface. At the top, there is a search bar and a filter for 'На хранении у номинального держателя'. Below this, there are four filter options: 'Выпущенные', 'Идет погашение (Ожидают подтверждения)', 'Идет погашение (Обязательства исполнены)', and 'Погашенные'. The main area displays three cards for digital rights, each with a 'Выпущены' (Issued) status and a 'Совершить сделку' (Execute Deal) button highlighted in red.

SPSSSSXXX55	SPA06121147	SPA05120913
Эмитент: ООО Эмитент	Эмитент: ООО Эмитент	Эмитент: ООО Эмитент
Цена приобретения (шт.): 100 000 Р	Цена приобретения (шт.): 1 Р	Цена приобретения (шт.): 22 Р
Остаток на счёте: 50	Остаток на счёте: 799	Остаток на счёте: 100
Дата выпуска: 07.12.2023	Дата выпуска: 06.12.2023	Дата выпуска: 05.12.2023
Дата погашения: 31.12.2023	Дата погашения: -	Дата погашения: -

Рисунок 6.2.1.-1: Расположение кнопки для создания заявки на сделку с цифровыми правами

После нажатия на кнопку откроется форма заявки на заключение сделки с цифровыми правами. В поле «Вид операции» необходимо выбрать один из видов доступных для заключения сделок:

- купля-продажа цифровых прав;
- мена цифровых прав;
- залог цифровых прав;
- передача ЦП номинальному держателю.

ЗАЯВКА НА ЗАКЛЮЧЕНИЕ СДЕЛКИ **SP0707--1407**

< Назад

* Вид операции

Передача ЦП номинальному держателю

Купля-продажа цифровых прав

Мена цифровых прав

Залог цифровых прав

Передача ЦП номинальному держателю

Наименование цифровых прав SP0707--1407

Рисунок 6.2.1.-2: Выбор вида операции (типа сделки)

Далее необходимо заполнить все остальные поля формы, набор которых зависит выбранного вида операции.

6.2.1.1. Купля-продажа цифровых прав

В сделке купли-продажи одна сторона (владелец цифровых прав) обязуется передать данные цифровые права в собственность другой стороне (получателю), а получатель обязуется принять эти цифровые права и уплатить за них определенную денежную сумму.

ЗАЯВКА НА ЗАКЛЮЧЕНИЕ СДЕЛКИ SPSSSSXXXX55

< Назад

* Вид операции

Цифровые права SPSSSSXXXX55

Наименование цифрового права
 ExampleO

* Количество * Цена сделки

 RUB: P... ▾

Кошелек списания

Адрес кошелька
 349f4cc65b9b6e2fe933db91e793ca6081ab3046

Наименование владельца
 ООО Инвестор

ИНН КПП
 2419809724 333333333

Банковские реквизиты

Наименование банка
 ООО "Тестовый банк"

Лицевой счет Корреспондентский счет
 22222222222222222222 22222222222222222222

БИК
 222222222

Кошелек зачисления

* Адрес кошелька

* Наименование получателя

* ИНН КПП

⌚ 1 час Время для рассмотрения заявки на сделку получателем

ⓘ Цифровые права не являются средством платежа и сделка с цифровыми правами не может быть выполнена с целью оплаты товаров, работ или услуг

Подписать

Рисунок 6.2.1.1.-1: Форма «Заявка на заключение сделки купли-продажи»

Заявка на заключение сделки купли-продажи цифровых прав состоит из нескольких блоков.

Цифровые права

Полное наименование – наименование цифровых прав. Заполняется автоматически.

Количество – количество цифровых прав, предлагаемых для заключения сделки. Должно быть менее или равно остатку на счете.

Цена сделки – денежная сумма, которую получатель обязуется выплатить после получения цифровых прав.

Кошелек списания

Блок заполняется автоматически, на основе ранее указанных данных. Не подлежит редактированию.

Банковские реквизиты

Блок заполняется автоматически, на основе ранее указанных данных. Не подлежит редактированию.

Кошелек зачисления

Указываются реквизиты получателя цифровых прав. Поля «Адрес кошелька», «Наименование получателя» и «ИНН» обязательны для заполнения. КПП указывается при наличии.

Время для рассмотрения заявки на сделку получателем – если по истечении указанного времени заявка не будет рассмотрена, она автоматически перейдет в статус «Отклонено».

После заполнения всех необходимых полей заявка на сделку подписывается с помощью КЭП. Перед подписанием отобразится печатная форма заявки на сделку, в которой необходимо проверить все данные сделки.

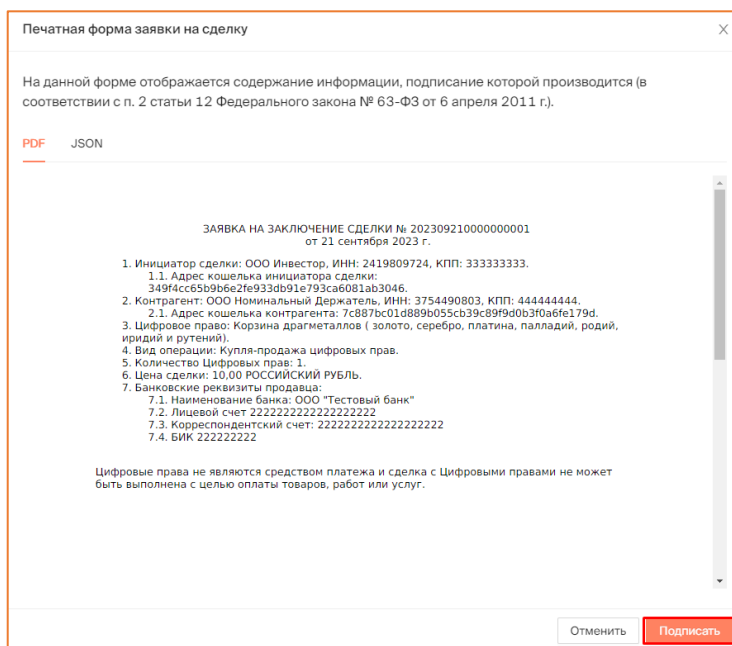


Рисунок 6.2.1.-2: Печатная форма «Заявка на заключение сделки»

После подписания заявки на заключение сделки отобразится сообщение об успешном подписании.

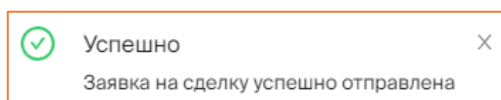


Рисунок 6.2.1.-3: Сообщение об отправке заявки на сделку

Статус заявки можно отслеживать во вкладке «Мои заявки» раздела «[Сделки с цифровыми правами](#)». До рассмотрения заявки контрагентом в колонке «Статус поручения» в режиме реального времени будет указываться оставшееся время для рассмотрения заявки контрагентом (получателем цифровых прав). Получатель цифровых прав должен подтвердить сделку в течение 1 часа. Если подтверждения не будет, то заявка на сделку перейдет в статус «Отклонено».

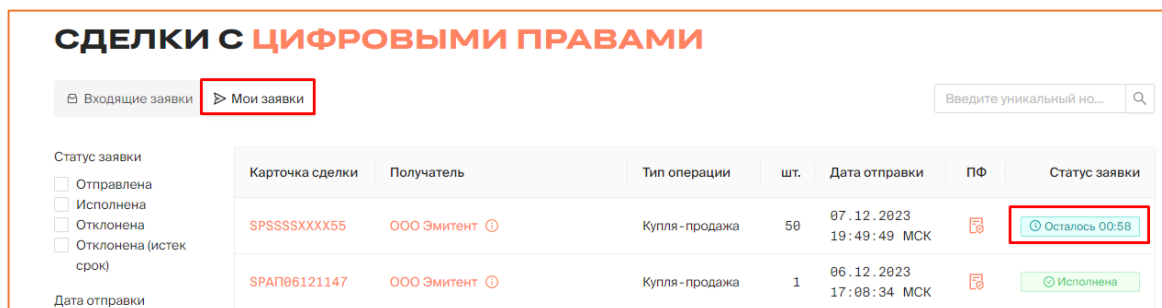


Рисунок 6.2.1.-4: Время, оставшееся для рассмотрения заявки на сделку

При этом указанное в заявке количество цифровых прав будет заблокировано Системой на лицевом счету пользователя, направившего заявку на сделку.

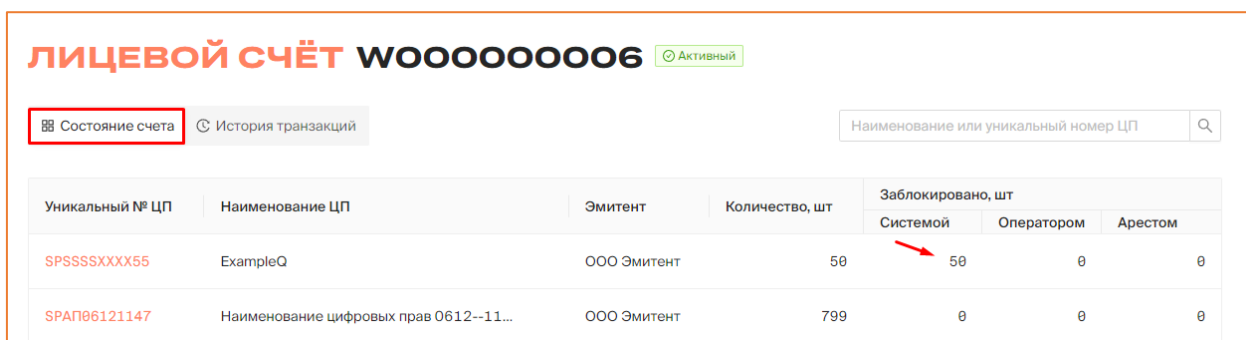


Рисунок 6.2.1.-6: Блокировка цифровых прав на лицевом счету

В случае подписания заявки на сделку контрагентом (получателем цифровых прав) заявка перейдет в статус «Исполнено», сделка будет считаться совершенной.

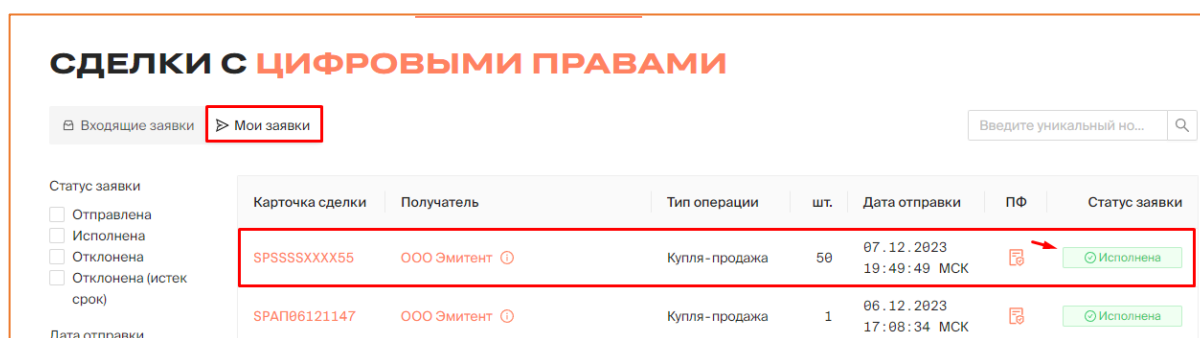


Рисунок 6.2.1.-7: Изменение статуса после рассмотрения предложения контрагентом

Указанное в заявке количество цифровых прав будет списано с лицевого счета. Запись о транзакции отобразится во вкладке «История транзакций» раздела «Лицевой счет».

ЛИЦЕВОЙ СЧЁТ W000000006 Активный

Состояние счета История транзакций

Статус операции
 На исполнении
 Исполнена
 Ошибка

Дата операции

№ операции	Карточка сделки	Операция	Дата и время	Количество	Статус
931ccf54-78...	SPSSSSXXX55	Списание	07.12.2023 19:57:48 МСК	-50	Исполнена
b6ba26d9-55...	SPSSSSXXX55	Блокировка системой	07.12.2023 19:49:49 МСК	50	Исполнена

Рисунок 6.2.1.-8: Отображение записи о транзакции в разделе «Лицевой счет»

6.2.1.2. Мена цифровых прав

При проведении сделки мены каждая из сторон обязуется передать в собственность другой стороны одни цифровые права в обмен на другие.

ЗАЯВКА НА ЗАКЛЮЧЕНИЕ СДЕЛКИ SPSSSSSSXX44

< Назад

* Вид операции
Мена цифровых прав

Цифровые права SPSSSSSSXX44

Полное наименование
ЦП № 2

* Количество для обмена ⇄ * Цифровые права * Количество
 ⇄

Кошелек списания

Адрес кошелька
9a0dd20ed24c21aff503d6309dccc088ac4d6d0d

Наименование владельца
ООО Инвестор

ИНН КПП
2419809724 222222222

Кошелек зачисления

* Адрес кошелька

* Наименование владельца

* ИНН КПП

Время для рассмотрения заявки на сделку получателем
🕒 1 час

ⓘ Цифровые права не являются средством платежа и сделка с цифровыми правами не может быть выполнена с целью оплаты товаров, работ или услуг


Рисунок 6.2.1.2.-1: Форма «Заявка на заключение сделки мены»

Заявка на заключение сделки мены цифровых прав состоит из нескольких блоков.

Цифровые права

Полное наименование – наименование цифровых прав. Заполняется автоматически.

Количество для обмена – количество цифровых прав, предлагаемых для заключения сделки. Должно быть менее или равно остатку на лицевом счете.

Цифровые права – в данном поле необходимо указать цифровые права, которые будут получены в результате обмена. По клику на пиктограмму  в конце поля разворачивается список доступных для обмена цифровых прав.

Количество – количество цифровых прав, которые получатель обязуется отдать в результате обмена.

Кошелек списания

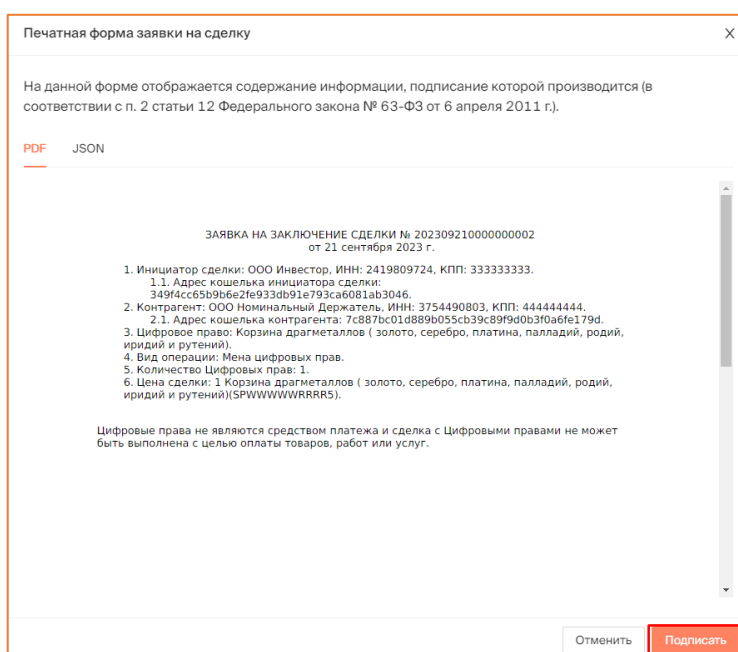
Блок заполняется автоматически, на основе ранее указанных данных. Не подлежит редактированию.

Кошелек зачисления

Указываются реквизиты получателя цифровых прав. Поля «Адрес кошелька», «Наименование получателя» и «ИНН» обязательны для заполнения. КПП указывается при наличии.

Время для рассмотрения заявки на сделку получателем – если по истечении указанного времени заявка не будет рассмотрена, она автоматически перейдет в статус «Отклонено».

После заполнения всех необходимых полей заявка на сделку подписывается с помощью КЭП. Перед подписанием отобразится печатная форма заявки на сделку, в которой необходимо проверить все данные сделки.



Печатная форма заявки на сделку

На данной форме отображается содержание информации, подписание которой производится (в соответствии с п. 2 статьи 12 Федерального закона № 63-ФЗ от 6 апреля 2011 г.).

PDF JSON

ЗАЯВКА НА ЗАКЛЮЧЕНИЕ СДЕЛКИ № 202309210000000002
от 21 сентября 2023 г.

- Инициатор сделки: ООО Инвестор, ИНН: 2419809724, КПП: 333333333.
1.1. Адрес кошелька инициатора сделки: 349f4cc65b9b62fe9333b91e793ca6081ab3046.
- Контрагент: ООО Номинальный держатель, ИНН: 3754490803, КПП: 444444444.
2.1. Адрес кошелька контрагента: 7c887bc01d889b055cb39c89f9d0b3f0a6fe179d.
- Цифровое право: Корзина драгметаллов (золото, серебро, платина, палладий, родий, иридий и рутений).
- Вид операции: Мена цифровых прав.
- Количество Цифровых прав: 1.
- Цена сделки: 1 Корзина драгметаллов (золото, серебро, платина, палладий, родий, иридий и рутений)(SPWWWWRRRR5).

Цифровые права не являются средством платежа и сделка с Цифровыми правами не может быть выполнена с целью оплаты товаров, работ или услуг.

Отменить Подписать

Рисунок 6.2.1.2.-2: Печатная форма «Заявка на заключение сделки»

После подписания заявки на заключение сделки отобразится сообщение об успешном подписании.

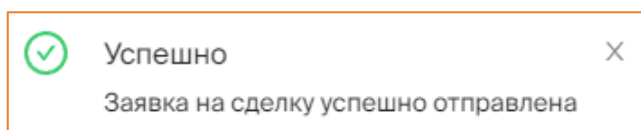


Рисунок 6.2.1.2.-3: Сообщение об отправке заявки на сделку

Статус заявки можно отслеживать во вкладке «Мои заявки» раздела «Сделки с цифровыми правами». До рассмотрения заявки контрагентом в колонке «Статус поручения» в режиме реального времени будет указываться оставшееся время для рассмотрения заявки контрагентом (получателем цифровых прав). Получатель цифровых прав должен подтвердить сделку в течение 1 часа. Если подтверждения не будет, то заявка на сделку перейдет в статус «Отклонено».

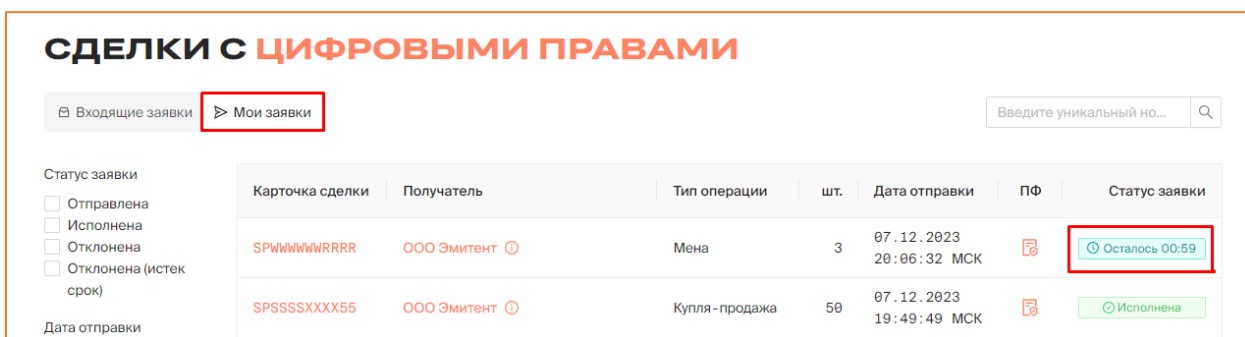


Рисунок 6.2.1.2.-4: Время, оставшееся для рассмотрения заявки на сделку

При этом указанное в заявке количество цифровых прав будет заблокировано на лицевом счету пользователя, направившего заявку на сделку.

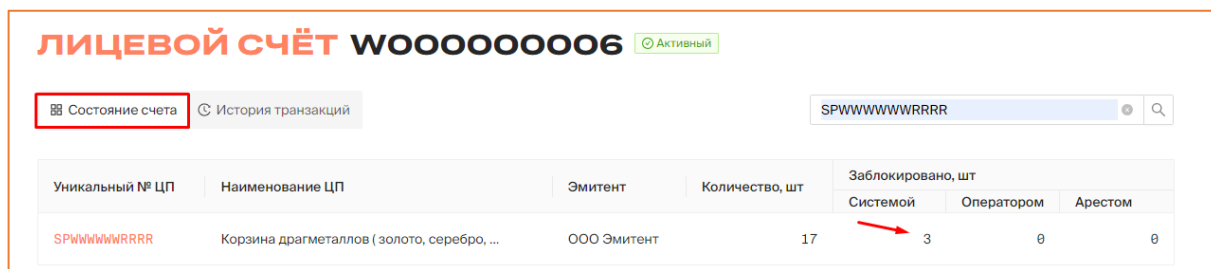


Рисунок 6.2.1.2.-5: Блокировка цифровых прав на лицевом счету

В случае подписания заявки на сделку контрагентом (получателем цифровых прав) заявка перейдет в статус «Исполнено», сделка будет считаться совершенной.

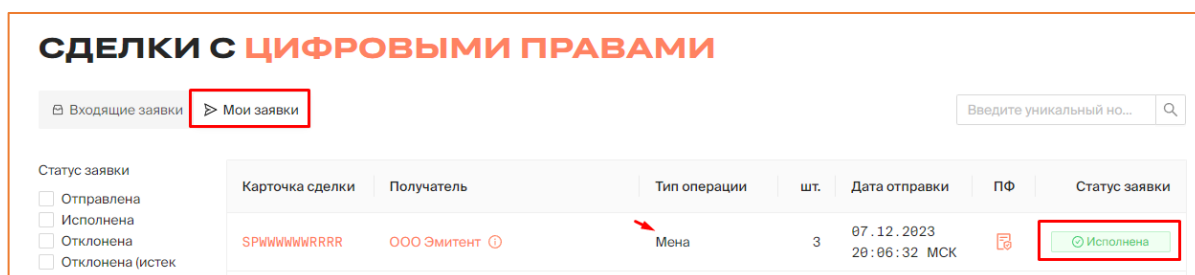


Рисунок 6.2.1.2.-6: Сделка мены в статусе «Исполнена»

При проведении сделки мены на лицевом счете отобразятся приобретенные цифровые права, а также изменится запись о цифровых правах, которые были отданы в результате обмена.

ЛИЦЕВОЙ СЧЁТ W000000006 Активный

☰ Состояние счета 🕒 История транзакций Наименование или уникальный номер ЦП 🔍

Уникальный № ЦП	Наименование ЦП	Эмитент	Количество, шт	Заблокировано, шт		
				Системой	Оператором	Арестом
SPSSSSXXX55	ExampleQ	ООО Эмитент	3	0	0	0
SPAP06121147	Наименование цифровых прав 0612--11...	ООО Эмитент	799	0	0	0
SPASH05120913	передача нд	ООО Эмитент	100	0	0	0

Рисунок 6.2.1.2.-7: Записи о приобретенных и отданных цифровых правах при сделке мены

На вкладке «История транзакций» раздела «Лицевой счет» отобразятся записи о пополнении лицевого счета на количество цифровых прав, полученных в результате обмена, и о списании цифровых прав, отданных в результате обмена.

ЛИЦЕВОЙ СЧЁТ W000000006 Активный

☰ Состояние счета 🕒 История транзакций

Статус операции
 На исполнении
 Исполнена
 Ошибка

Дата операции
 С
 По

№ операции	Карточка сделки	Операция	Дата и время	Количество	Статус
f9c0d524-d6...	SPSSSSXXX55	Зачисление	07.12.2023 20:11:06 MCK	+3	Исполнена
98a36622-46...	SPWWWWWRRRR	Списание	07.12.2023 20:11:06 MCK	-3	Исполнена
9035f092-fd...	SPWWWWWRRRR	Блокировка системой	07.12.2023 20:06:32 MCK	3	Исполнена

Рисунок 6.2.1.2.-8: Записи о зачислении и списании цифровых прав при сделке мены

6.2.1.3. Залог цифровых прав

Цифровые права могут выступать в роли предмета залога. В сделке залога залогодержатель (кредитор) по обеспеченному залогом обязательству имеет право в случае неисполнения или ненадлежащего исполнения должником этого обязательства получить удовлетворение из стоимости заложенных цифровых прав преимущественно перед другими кредиторами лица, которому принадлежат цифровые права, являющиеся предметом залога.

ЗАЯВКА НА ЗАКЛЮЧЕНИЕ СДЕЛКИ SPSSSXXXX444

< Назад

* Вид операции
Залог цифровых прав

Предмет залога

Уникальный номер цифровых прав
SPSSSXXXX444

Полное наименование
ЦП № 1

* Количество

* Существо обязательства

808/1000

* Размер обязательства

* Срок исполнения обязательства, обеспечиваемого залогом

* Договор, из которого возникло (возникнет) обеспечиваемое обязательство

Кошелек залогодателя

Адрес кошелька
9a0dd20ed24c21aff503d6309dcd088ac4d6d0d

Наименование владельца
ООО Инвестор

ИНН	КПП
2419809724	22222222

Кошелек залогодержателя

* Адрес кошелька

* Наименование владельца

* ИНН	КПП
<input style="width: 95%;" type="text" value="3754490803"/>	<input style="width: 95%;" type="text" value="Введите КПП"/>

Время для рассмотрения заявки на сделку получателем
⌚ 1 час

i Цифровые права, являющиеся предметом залога, остаются на кошельке залогодателя

📄 Подписать

Рисунок 6.2.1.3.-1: Форма «Заявка на заключение сделки залога»

Заявка на заключение сделки по залого цифровых прав состоит из нескольких блоков.

Предмет залога

Полное наименование – наименование цифровых прав, предлагаемых в качестве залога. Заполняется автоматически.

Количество – количество цифровых прав, предлагаемых в качестве залога. Должно быть менее или равно остатку на лицевом счете.

Стоимость предмета залога – стоимость предмета залога, используемого в целях обеспечения кредита.

Также в данном блоке обязательны для заполнения поля: «Существо обязательства», «Размер обязательства», «Срок исполнения обязательства» и «Договор, из которого возникло (возникнет) обеспечиваемое обязательство».

Кошелек залогодателя

Блок заполняется автоматически, на основе ранее указанных данных. Не подлежит редактированию.

Кошелек залогодержателя

Указываются реквизиты получателя цифровых прав. Поля «Адрес кошелька», «Наименование получателя» и «ИНН» обязательны для заполнения. КПП указывается при наличии.

Время для рассмотрения заявки на сделку получателем – если по истечении указанного времени заявка не будет рассмотрена, она автоматически перейдет в статус «Отклонено». По умолчанию на рассмотрение заявки предоставляется 1 час.

После заполнения всех необходимых полей заявка на сделку подписывается с помощью КЭП. Перед подписанием отобразится печатная форма заявки на сделку, в которой необходимо проверить все данные.

Печатная форма заявки на сделку

На данной форме отображается содержание информации, подписание которой производится (в соответствии с п. 2 статьи 12 Федерального закона № 63-ФЗ от 6 апреля 2011 г.).

PDF JSON

ЗАЯВКА НА ЗАКЛЮЧЕНИЕ СДЕЛКИ № 202309210000000003
от 21 сентября 2023 г.

1. Залогодатель: ООО Инвестор, ИНН: 2419809724, КПП: 333333333.
 - 1.1. Адрес кошелька залогодателя: 349f4cc65b9b6e2fe933db91e793ca6081ab3046.
2. Залогодержатель: ООО Номинальный Держатель, ИНН: 3754490803, КПП: 444444444.
 - 2.1. Адрес кошелька залогодержателя: 7c887bc01d889b055cb39c89f9d0b3f0a6fe179d.
3. Вид операции: Залог цифровых прав.
4. Предмет залога:
 - 4.1. Цифровое право: Корзина драгметаллов (золото, серебро, платина, палладий, родий, иридий и рутений) (SPWWWWWRRRR).
 - 4.2. Количество Цифровых прав: 1.
 - 4.3. Стоимость предмета залога: 1 000,00 РОССИЙСКИЙ РУБЛЬ
5. Существо обязательства: по достижению максимального объема денежных средств, передаваемых в качестве оплаты за приобретаемые ЦП Example в размере, соответствующем указанному в пункте 4 настоящего Решения, в период с 12.06.2023 по 13.06.2023 (включительно), ил.
6. Размер обязательства: Размер обязательств.
7. Срок исполнения обязательства, обеспечиваемого залогом: До 30.05. 2024.
8. Договор, из которого возникло (возникнет) обеспечиваемое обязательство: Договор № 10.

Цифровые права, являющиеся предметом залога, блокируются на кошельке залогодателя.

Отменить Подписать

Рисунок 6.2.1.3.-2: Печатная форма с данными по сделке залога

После подписания заявки на заключение сделки отобразится сообщение об успешном подписании.

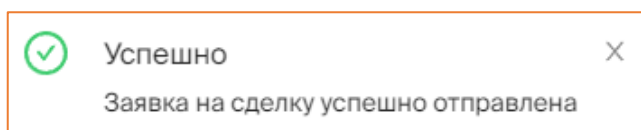


Рисунок 6.2.1.3.-3: Сообщение об отправке заявки на сделку

Статус заявки можно отслеживать во вкладке «Мои заявки» раздела «Сделки с цифровыми правами». До рассмотрения заявки контрагентом в колонке «Статус поручения» в режиме реального времени будет указываться оставшееся время для рассмотрения заявки контрагентом (получателем цифровых прав). Получатель цифровых прав должен подтвердить сделку в течение 1 часа. Если подтверждения не будет, то заявка на сделку перейдет в статус «Отклонено».

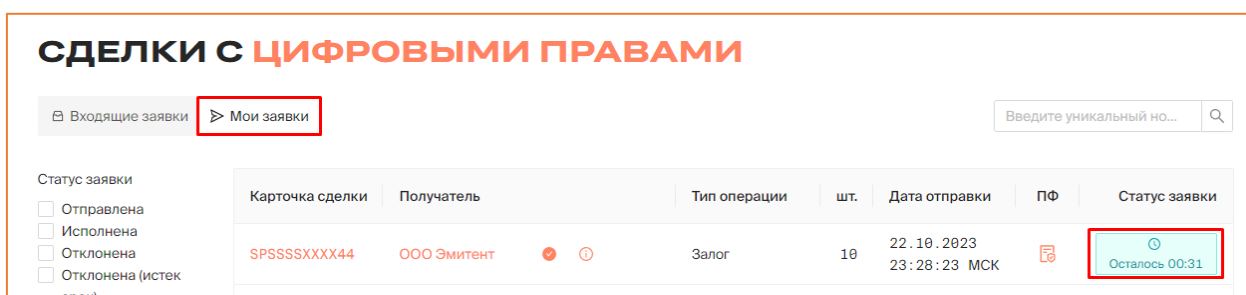


Рисунок 6.2.1.3.-4: Время, оставшееся для рассмотрения контрагентом заявки на сделку

При этом указанное в заявке количество цифровых прав будет заблокировано Системой на лицевом счету пользователя, направившего заявку на сделку.

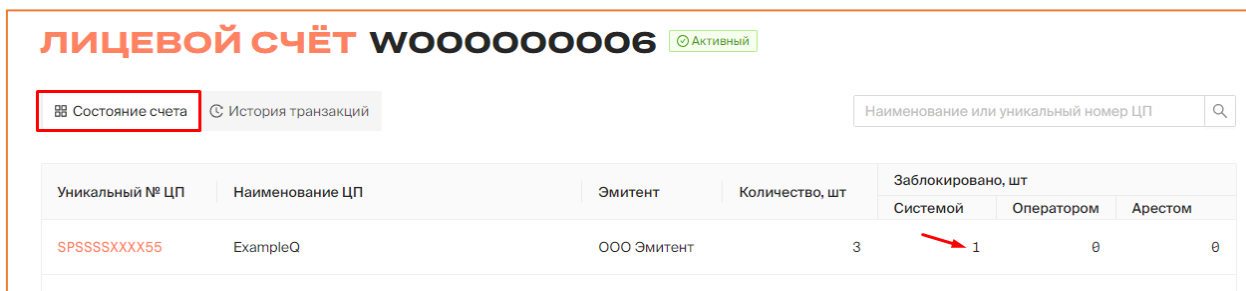


Рисунок 6.2.1.3.-5: Блокировка цифровых прав на лицевом счету

В случае подписания заявки на сделку контрагентом (получателем цифровых прав) заявка перейдет в статус «Исполнено», сделка будет считаться совершенной.

Важно! Цифровые права, являющиеся предметом залога, остаются на кошельке залогодателя.

На вкладке «Мои заявки» раздела «Сделки с цифровыми правами» в строке с записью о данных цифровых правах отобразится кнопка для создания заявки на снятие залога.

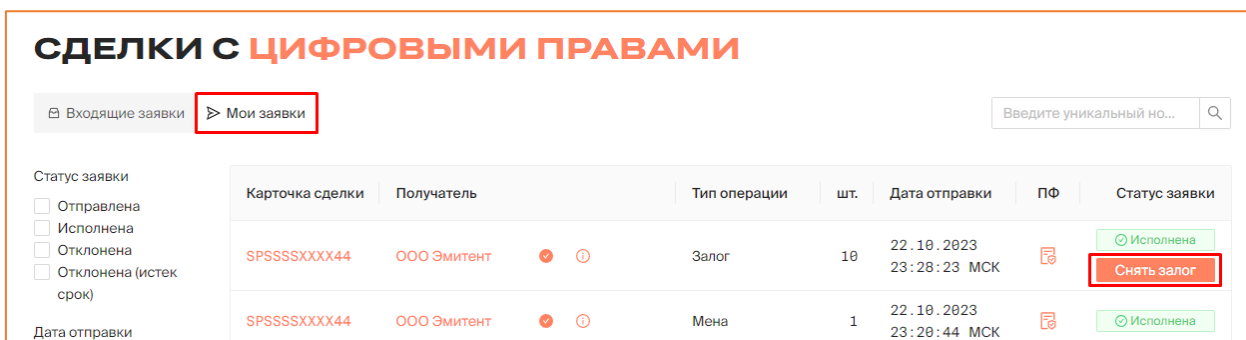


Рисунок 6.2.1.3.-5: Расположение кнопки для создания запроса на снятие залога

По нажатию на кнопку отобразится окно для подтверждения создания запроса на снятие залога.

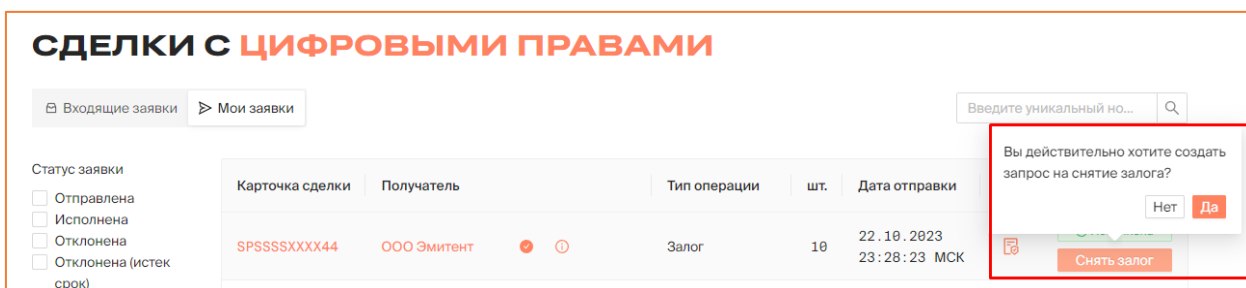


Рисунок 6.2.1.3.-6: Подтверждение создания запроса на снятие залога

При подтверждении необходимости создания запроса отобразится печатная форма запроса на снятие залога, в которой необходимо проверить все данные, а затем подписать ее с помощью КЭП.

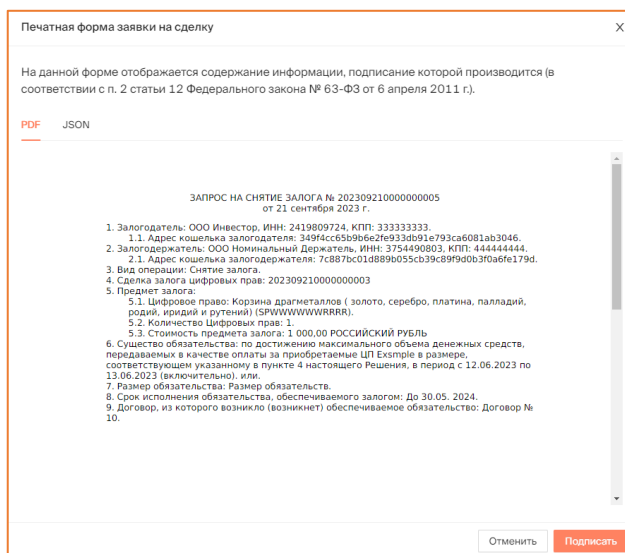


Рисунок 6.2.1.3.-6: Печатная форма запроса на снятие залога

При успешной отправке запроса контрагенту отобразится соответствующее сообщение.

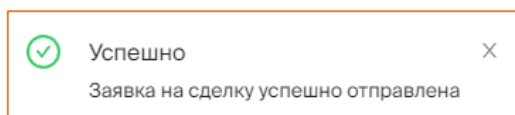


Рисунок 6.2.1.3.-6: Сообщение об успешной отправке заявки на снятие залога

Заявка перейдет в статус ожидания подтверждения исполнения обязательств контрагентом.

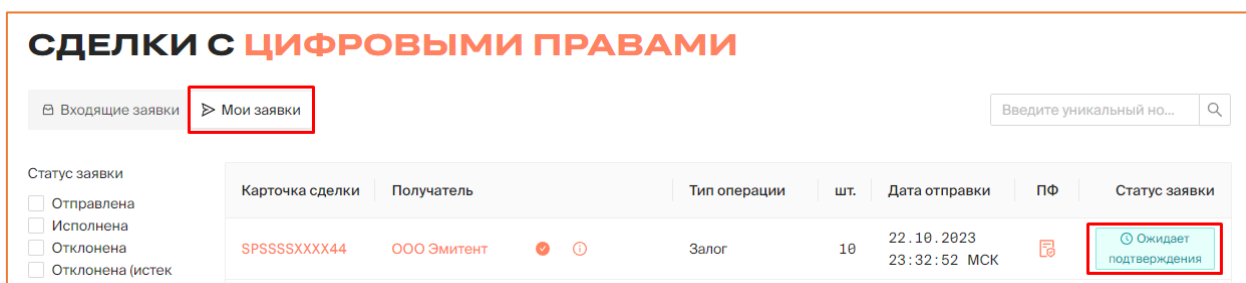


Рисунок 6.2.1.3.-6: Ожидание подтверждения исполнения обязательств по залогу

После того, как контрагент подтвердит или отклонит заявку на подтверждение исполнения обязательств, сделка перейдет в соответствующий статус: «Исполнена» или «Отклонена».

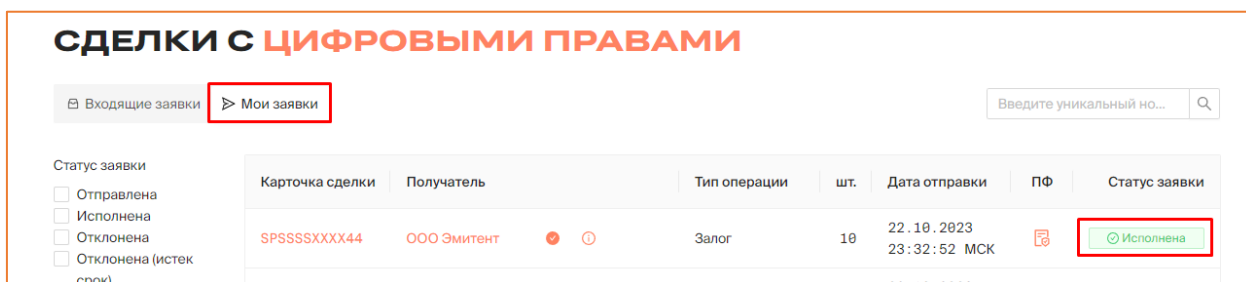


Рисунок 6.2.1.3.-9: Сделка в статусе «Исполнена» после подтверждения исполнения обязательств по залогу

6.2.1.4. Передача ЦП номинальному держателю

Цифровые права могут быть переданы в управление номинальному держателю - депозитарию, на лицевом счете, которого учитываются права на ЦП, принадлежащие иным лицам.

ЗАЯВКА НА ЗАКЛЮЧЕНИЕ СДЕЛКИ SPVVVVVVVV30

< Назад

* Вид операции
Передача ЦП номинальному держателю

Цифровые права SPVVVVVVVV30

Полное наименование
Корзина драгметаллов

* Количество * Стоимость передаваемых прав

10 100 RUB: P... ▾

Кошелек списания

Адрес кошелька
9a0dd20ed24c21aff503d6309dccc088ac4d6d0d

Наименование владельца
ООО Инвестор

ИНН **КПП**

2419809724 222222222

Номинальный держатель

* Номинальный держатель
🔍 Выбрать номинального держателя

* Номер депозитарного договора * Дата подписания договора

Введите номер депозитарного договора _____

* Уникальный код поручения
Уникальный код поручения

🕒 30 дней Время для рассмотрения заявки на сделку получателем

i Цифровые права не являются средством платежа и сделка с цифровыми правами не может быть выполнена с целью оплаты товаров, работ или услуг
 📝 Подписать

Рисунок 6.2.1.4.-1: Форма «Заявка на заключение сделки» для передачи ЦП номинальному держателю

Заявка на заключение сделки по залогу цифровых прав состоит из нескольких блоков.

Цифровые права

Полное наименование – наименование цифровых прав, предлагаемых для передачи номинальному держателю. Заполняется автоматически.

Количество – количество цифровых прав, предлагаемых для передачи номинальному держателю.

Стоимость передаваемых прав – общая стоимость ЦП, передаваемых номинальному держателю.


Кошелек списания – блок заполняется автоматически на основе данных инвестора, инициирующего сделку.

Номинальный держатель

Номинальный держатель – по клику на кнопку 🔍 Выбрать номинального держателя открывается информационное окно со списком номинальных держателей, зарегистрированных в Системе. Доступен поиск нужного номинального держателя по наименованию, ИНН или номеру кошелька. После того, как нужный пользователь найден, необходимо нажать кнопку Выбрать. Доступен выбор единственный выбор из списка.

Рисунок 6.2.1.4.-2: Выбор номинального держателя для передачи ему ЦП

Номер депозитарного договора – уникальный номер контракта на оказание депозитарных услуг. Заполняется самостоятельно.

Дата подписания договора – поле заполняется выбором даты из календаря, который открывается кликом по иконке  в конце строки.

Уникальный код поручения – уникальный идентификационный номер поручения. Заполняется самостоятельно.

После заполнения всех необходимых полей заявка на сделку подписывается с помощью КЭП. Перед подписанием отобразится печатная форма заявки на сделку, в которой необходимо проверить все данные.

Рисунок 6.2.1.4.-3: Форма для подписания данных

Время для рассмотрения заявки на сделку получателем составляет 30 календарных дней с момента направления заявки на сделку.

Направленная заявка до рассмотрения ее Номинальным держателем будет отображаться на вкладке «Мои заявки» раздела «Сделки с цифровыми правами» с указанием времени, оставшегося до окончания возможности рассмотрения заявки.

До момента рассмотрения заявки Номинальным держателем или отзыва ее Инвестором указанное в заявке количество ЦП блокируется Системой на счете Инвестора. Также до этого момента заявка может быть отменена.

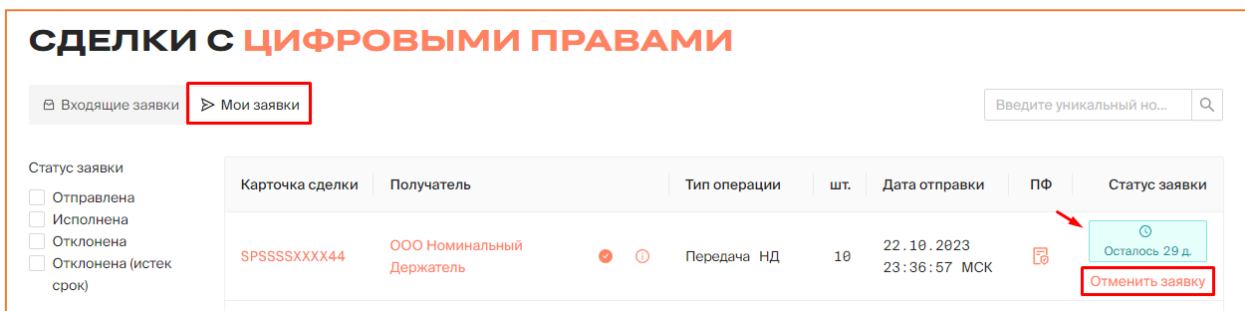


Рисунок 6.2.1.4.-4: Время до принятия решения номинальным держателем и кнопка для отзыва заявки

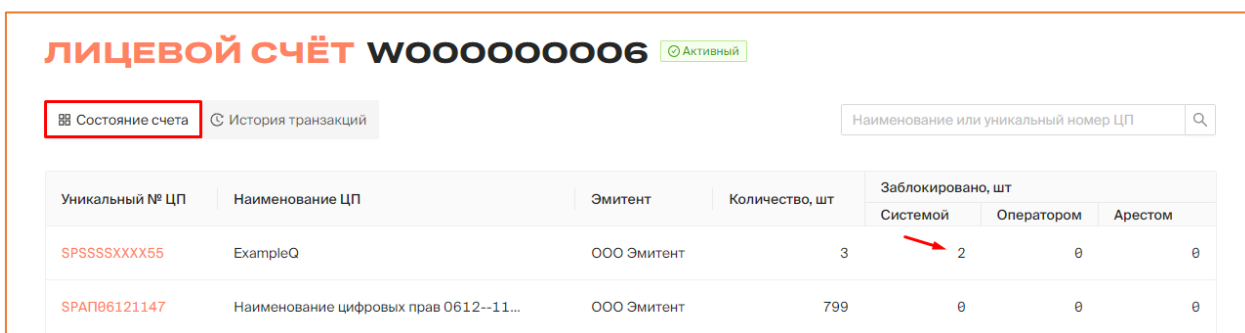


Рисунок 6.2.1.4.-5: ЦП, заблокированные на лицевом счету после направления заявки на передачу номинальному держателю

6.2.1.4.1. Создание заявки на возврат ЦП, переданных на хранение номинальному держателю

Для создания заявки на возврат ЦП, которые находятся на хранении у номинального держателя, необходимо заполнить форму «Возврат цифровых прав», которая открывается с помощью кнопки **Запросить возврат**, расположенной в следующих блоках:

- краткая карточка ЦП на вкладке «На хранении у номинального держателя» раздела «[Мои цифровые права](#)»;
- вкладка «Список номинальных держателей» полной карточки закупки (разделы «[Мои цифровые права](#)» и «[Реестр выпусков](#)»).

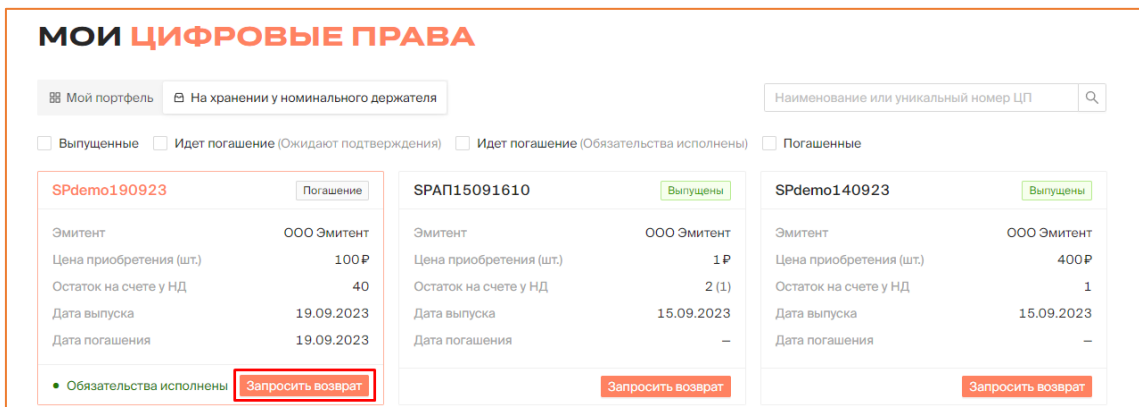


Рисунок 6.2.1.4.1.-1: Расположение кнопки для создания заявки на возврат ЦП, переданных на хранение номинальному держателю, на краткой карточке ЦП

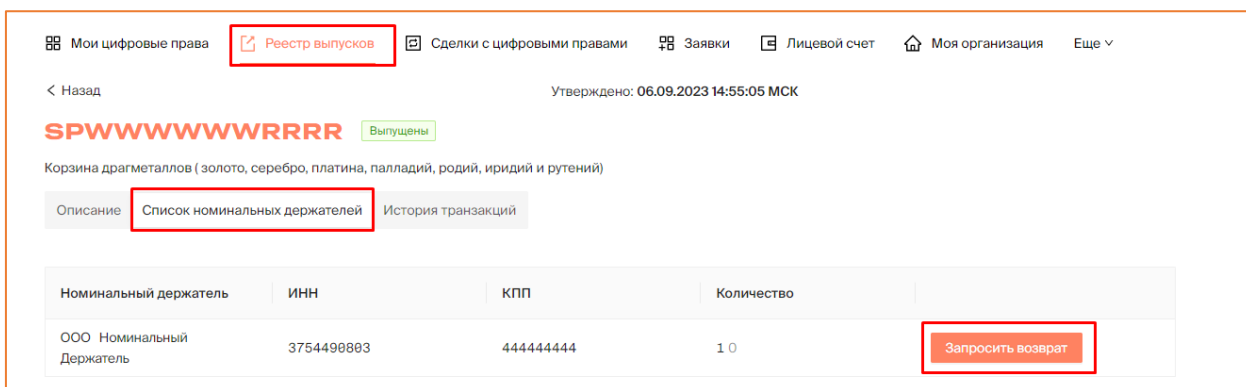



Рисунок 6.2.1.4.1.-2: Расположение кнопки для создания заявки на возврат ЦП, переданных на хранение номинальному держателю, в полной карточке ЦП

В форме «Возврат цифровых прав» все поля обязательны для заполнения.

Рисунок 6.2.1.4.1.-3: Форма «Возврат цифровых прав»

Номинальный держатель – по нажатию на кнопку , расположенную в конце поля, открывается список номинальных держателей, на хранении у которых находится данное ЦП. В списке нужно выбрать того пользователя, которому направляется заявка. Если ЦП передавались единственному номинальному держателю, поле заполняется автоматически. Рядом с наименованием номинального держателя в скобках указано количество ЦП, которое находится у него на хранении.

Номер депозитарного поручения – уникальный номер контракта на оказание депозитарных услуг, который был указан при создании заявки на передачу ЦП номинальному держателю.

Дата подписания договора – дата подписания договора на передачу ЦП номинальному держателю.

Количество возвращаемых цифровых прав – указывается количество ЦП, которые требуется вернуть. Допускается возврат меньшего количества ЦП, чем было передано на хранение, в этом случае поле заполняется вручную. Если требуется вернуть все

ЦП, переданные на хранение, поле может быть заполнено с помощью кнопки **Вернуть все**, расположенной под полем.

После внесения данных заявка направляется на рассмотрение номинальному держателю. Заявка может быть рассмотрена в течение 30 календарных дней. После рассмотрения заявки номинальным держателем она, в соответствии с принятым решением, переходит в статус «Исполнена» или «Отклонена».

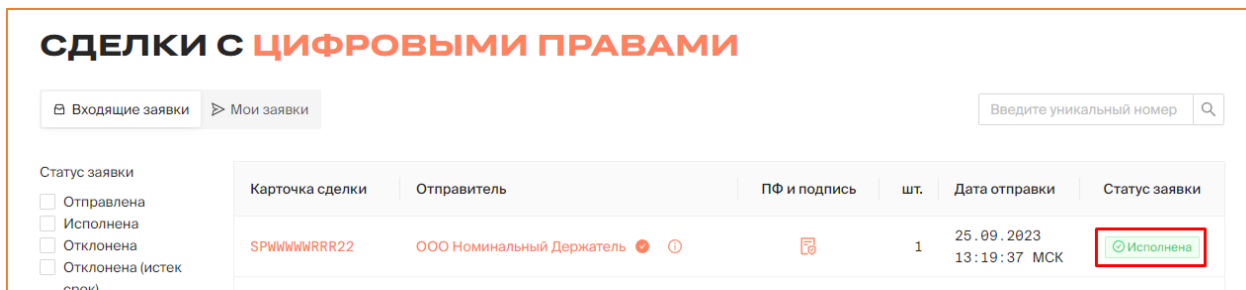


Рисунок 6.2.1.4.1.-4: Заявка на возврат ЦП в статусе «Исполнена»

6.2.2. Принятие и отклонение заявки на сделку с цифровыми правами

Направленные другими пользователями предложения о сделках с цифровыми правами отображаются во вкладке «Входящие заявки» раздела «Сделки с цифровыми правами».

Здесь можно рассмотреть предложение, а затем принять или отклонить его.

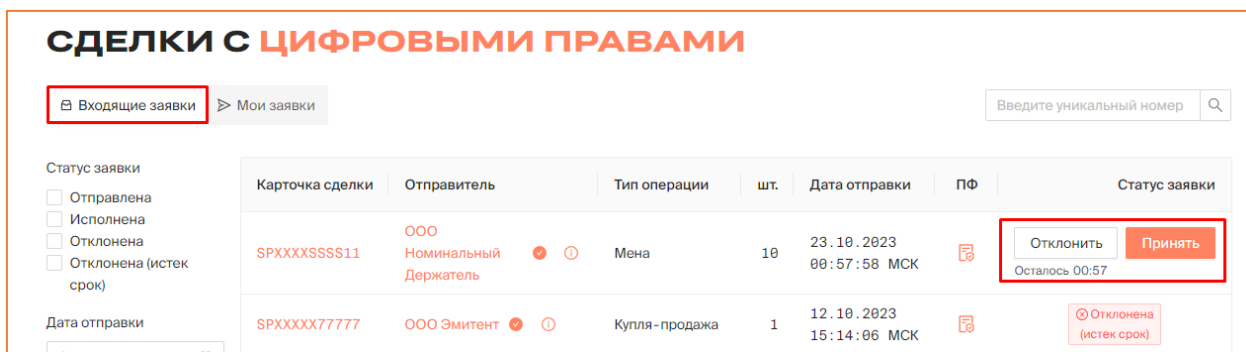


Рисунок 6.2.2.-1: Раздел «Сделки с цифровыми правами», вкладка «Входящие заявки»: принятие заявки на сделку с цифровыми правами

По нажатию на кнопку **Отклонить** формируется форма просмотра данных перед подписанием. Если все данные указаны верно, нажмите кнопку **Подтвердить**.

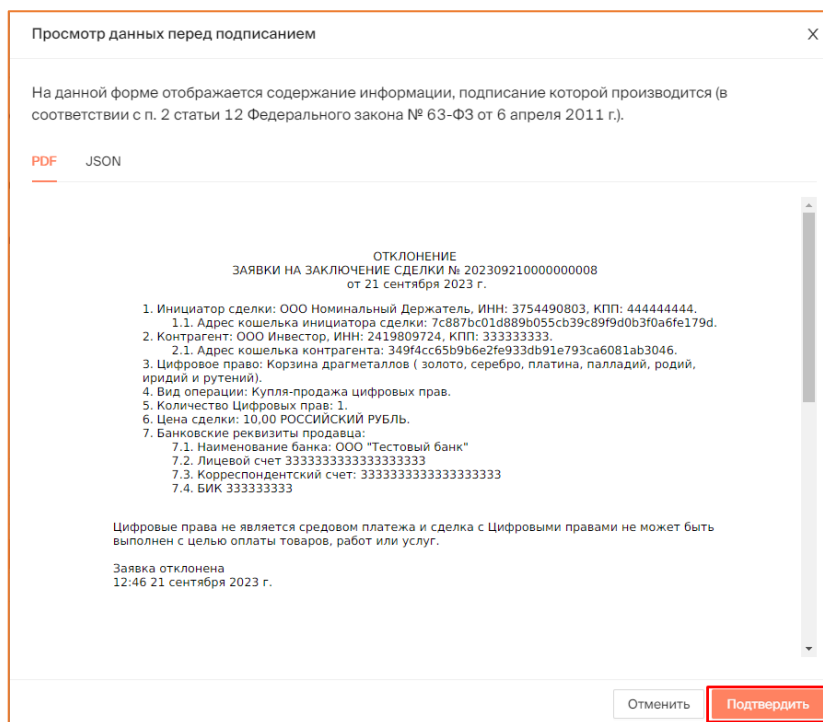


Рисунок 6.2.2.-2: Просмотр данных перед отклонением заявки на сделку с цифровыми правами

Подтвердите отклонение заявки на сделку с цифровыми правами, подписав ее квалифицированной электронной подписью. После этого заявка перейдет в статус «Отклонена».

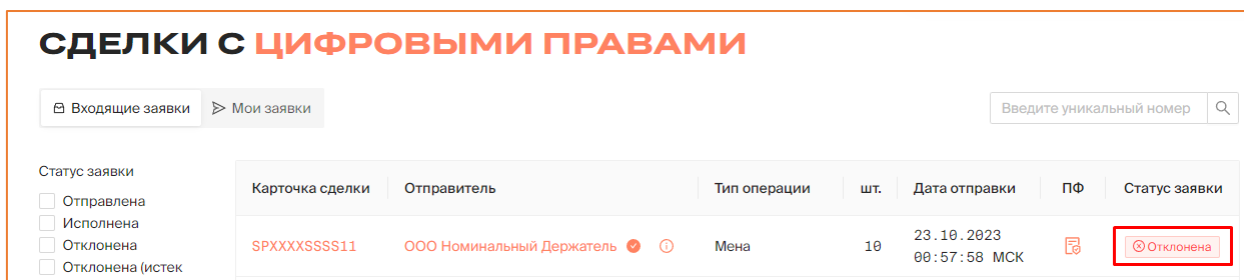


Рисунок 6.2.2.-3: Заявка на сделку с цифровыми правами в статусе «Отклонена»

По нажатию на кнопку **Принять** формируется форма просмотра данных перед подписанием. Если все данные указаны верно, нажмите кнопку **Подтвердить**.

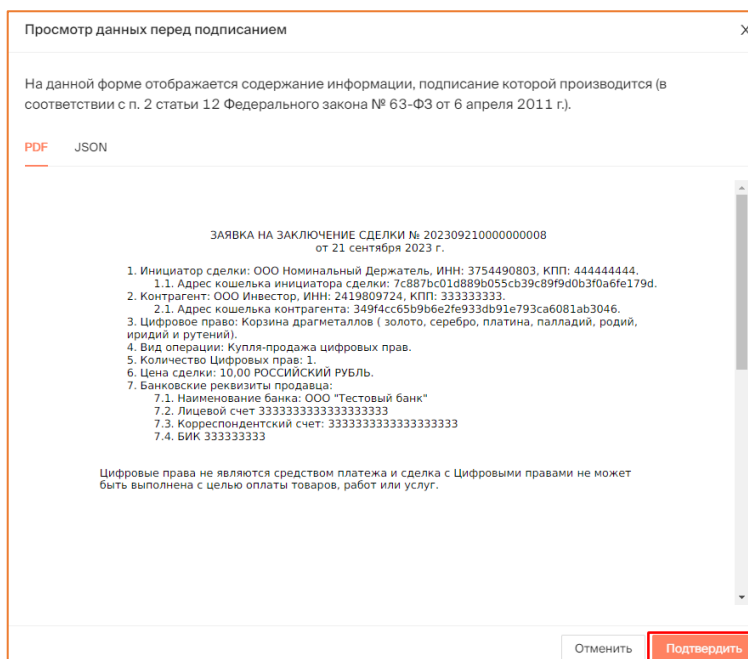


Рисунок 6.2.2.-4: Просмотр данных перед принятием заявки на сделку с цифровыми правами

Подтвердите принятие заявки на сделку с цифровыми правами, подписав ее квалифицированной электронной подписью. После подписания отобразится сообщение об успешном принятии заявки.

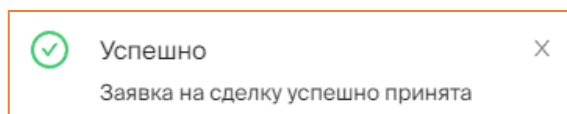


Рисунок 6.2.2.-5: Сообщение об успешном принятии заявки на сделку

После подтверждения заявки на заключение сделки ее статус изменится на «Исполнена», и после этого сделка считается совершенной.

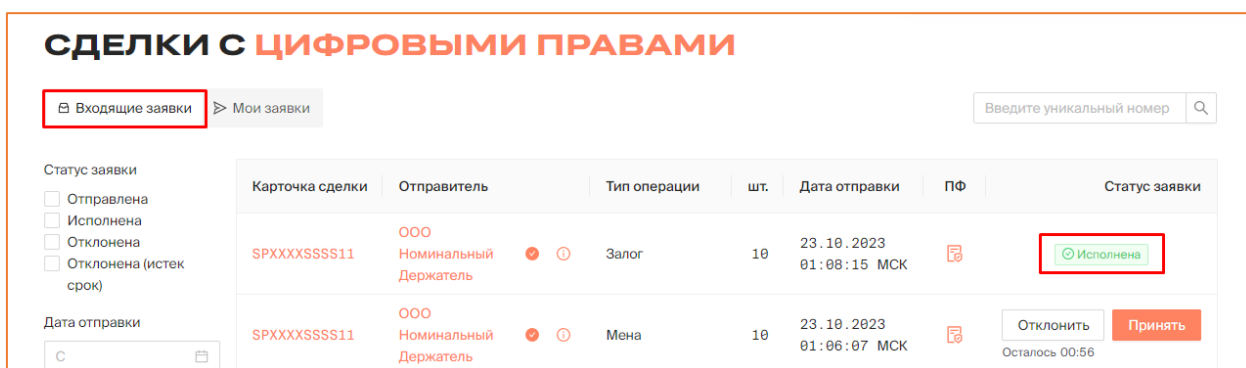


Рисунок 6.2.2.-6: Статус после принятия заявки на сделку

На вкладке «Состояние счета» раздела «Лицевой счет» отобразится соответствующая запись.

При принятии заявки на сделку купли-продажи на лицевом счету отобразятся приобретенные цифровые права. Если ранее сделки с данными ЦП уже совершались, то это будет общее количество ЦП на счету.

ЛИЦЕВОЙ СЧЁТ W000000006 ● Активный

☰ Состояние счета 🕒 История транзакций 🔍 Наименование или уникальный номер ЦП

Уникальный № ЦП	Наименование ЦП	Эмитент	Количество, шт	Заблокировано, шт		
				Системой	Оператором	Арестом
SPSSSSXXX55	ExampleQ	ООО Эмитент	12	1	0	0
SPAP06121147	Наименование цифровых прав 0612--11...	ООО Эмитент	799	0	0	0

Рисунок 6.2.2.-7: Запись о приобретенных цифровых правах

На вкладке «История транзакций» раздела «Лицевой счет» отобразится запись о пополнении лицевого счета.

ЛИЦЕВОЙ СЧЁТ W000000006 ● Активный

☰ Состояние счета 🕒 История транзакций

Статус операции

На исполнении

Исполнена

Ошибка

Дата операции

С

№ операции	Карточка сделки	Операция	Дата и время	Количество	Статус
715cac6f-3d...	SPWWWWRRRR5	Зачисление	21.09.2023 12:50:25 МСК	+1	● Исполнена
d0ca38d0-16...	SPWWWWRRRR	Блокировка	21.09.2023 12:24:50 МСК	1	● Исполнена

Рисунок 6.2.2.-8: Запись о пополнении лицевого счета при сделке купли-продажи

При принятии заявки на сделку мены на лицевом счету отобразятся приобретенные цифровые права, а также изменится запись о цифровых правах, которые были отданы в результате обмена.

ЛИЦЕВОЙ СЧЁТ W000000006 ● Активный

☰ Состояние счета 🕒 История транзакций 🔍 Наименование или уникальный номер ЦП

Уникальный № ЦП	Наименование ЦП	Эмитент	Количество, шт	Заблокировано, шт		
				Системой	Оператором	Арестом
SPWWWWRRRR22	Право по эмиссионным ценным бумагам, ...	ООО Эмитент	50	50	0	0
SPWWWWRRRR5	Корзина драгметаллов (золото, серебро, ...	ООО Эмитент	2	0	0	0

Рисунок 6.2.2.-9: Записи о приобретенных и отданных цифровых правах при сделке мены

На вкладке «История транзакций» раздела «Лицевой счет» отобразятся записи о пополнении лицевого счета на количество цифровых прав, полученных в результате обмена, и о списании цифровых прав, отданных в результате обмена.

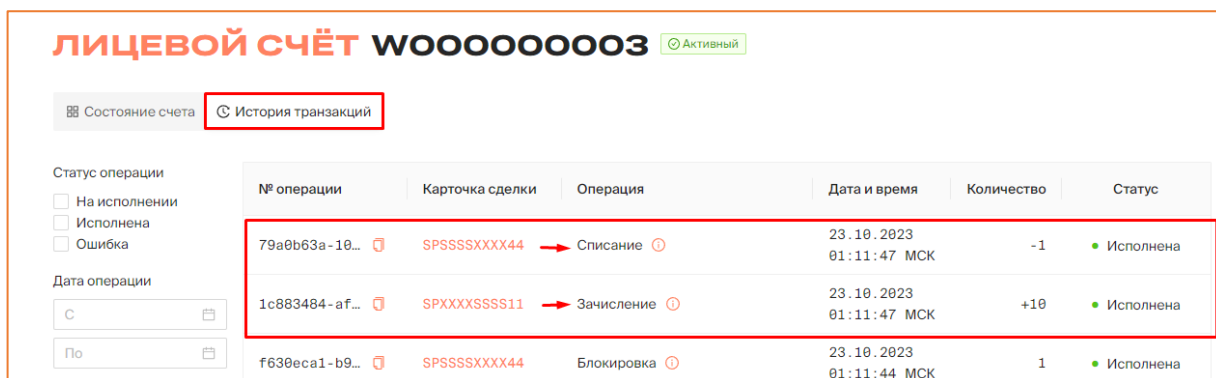


Рисунок 6.2.2.-10: Записи о зачислении и списании цифровых прав при сделке мены

При **принятии заявки на сделку залога** цифровые права, являющиеся предметом залога, остаются на кошельке залогодателя, соответственно, в разделе «Лицевой счет» изменения не отображаются. Вся информация по сделке залога содержится в разделе [«Сделки с цифровыми правами»](#).

Залогодатель при исполнении обязательств по залому создаст заявку на снятие залога. Заявка может быть принята или отклонена также в разделе «Сделки с цифровыми правами».

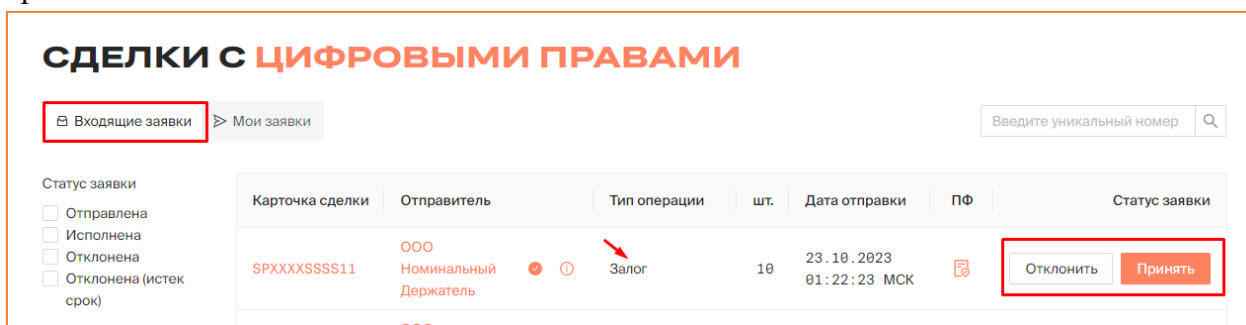


Рисунок 6.2.2.-11: Кнопки для принятия и отклонения заявки на снятие залога

После просмотра данных по запросу на снятие залога форма подписывается КЭП залогодержателя.

Просмотр данных перед подписанием

На данной форме отображается содержание информации, подписание которой производится (в соответствии с п. 2 статьи 12 Федерального закона № 63-ФЗ от 6 апреля 2011 г.).

PDF JSON

ЗАПРОС НА СНЯТИЕ ЗАЛОГА № 202309250000000003
от 25 сентября 2023 г.

1. Залогодатель: ООО Номинальный Держатель, ИНН: 3754490803, КПП: 444444444.
 - 1.1. Адрес кошелька залогодателя: 7c887bc01d889b055cb39c89f9d0b3f0a6fe179d.
2. Залогодержатель: ООО Инвестор, ИНН: 2419809724, КПП: 333333333.
 - 2.1. Адрес кошелька залогодержателя: 349f4cc65b9b6e2fe933db91e793ca6081ab3046.
3. Вид операции: Снятие залога.
4. Сделка залога цифровых прав: 202309250000000002
5. Предмет залога:
 - 5.1. Цифровое право: Право по эмиссионным ценным бумагам, включая требование их передачи (SPWWWWRRRR22).
 - 5.2. Количество Цифровых прав: 1.
 - 5.3. Стоимость предмета залога: 100,00 РОССИЙСКИЙ РУБЛЬ
6. Существо обязательства: Существо обязательства.
7. Размер обязательства: Размер обязательства.
8. Срок исполнения обязательства, обеспечиваемого залогом: До 30.05. 2024.
9. Договор, из которого возникло (возникнет) обеспечиваемое обязательство: Договор № 10.

Запрос подтвержден
13:21 25 сентября 2023 г.

Отменить Подтвердить

Рисунок 6.2.2.-12: Печатная форма по запросу на снятие залога

После подписания формы сделка переходит в соответствующий статус: «Исполнена» или «Отклонена».

СДЕЛКИ С ЦИФРОВЫМИ ПРАВАМИ

Входящие заявки Мои заявки

Введите уникальный номер

Статус заявки	Карточка сделки	Отправитель	Тип операции	шт.	Дата отправки	ПФ	Статус заявки
<input type="checkbox"/> Отправлена	SPXXXXSSSS11	ООО Номинальный Держатель	Залог	10	23.10.2023 01:22:23 МСК		Исполнена
<input type="checkbox"/> Исполнена							
<input type="checkbox"/> Отклонена							
<input type="checkbox"/> Отклонена (истек срок)							

Рисунок 6.2.2.-13: Заявка на снятие залога в статусе «Исполнена»

6.3. Погашение цифровых прав: подтверждение исполнения обязательств

Для подтверждения исполнения обязательств необходимо из раздела «Мои цифровые права» перейти в карточку цифровых прав в статусе «Погашение». Цифровые права с данным статусом отображаются во вкладках «Все цифровые права» и «Идет погашение».

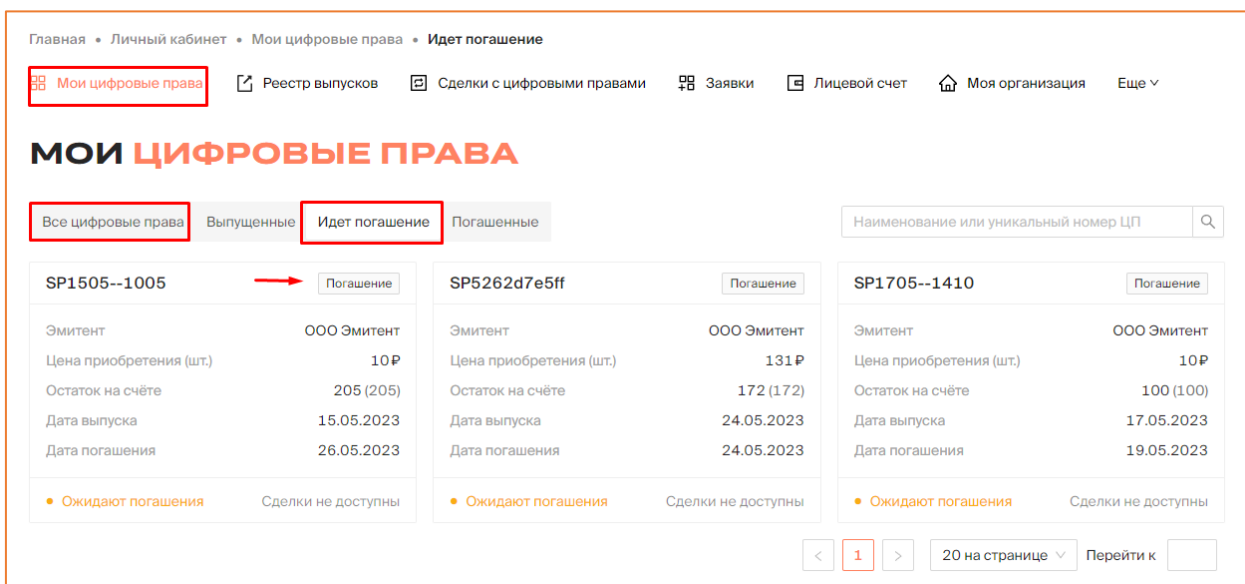


Рисунок 6.3.-1: Переход в карточку цифровых прав для подтверждения исполнения обязательств, удостоверенных цифровыми правами

В правом верхнем углу карточки расположена кнопка **Обязательства исполнены**, по нажатию на которую открывается окно для подтверждения исполнения обязательств, удостоверенных данными цифровыми правами.

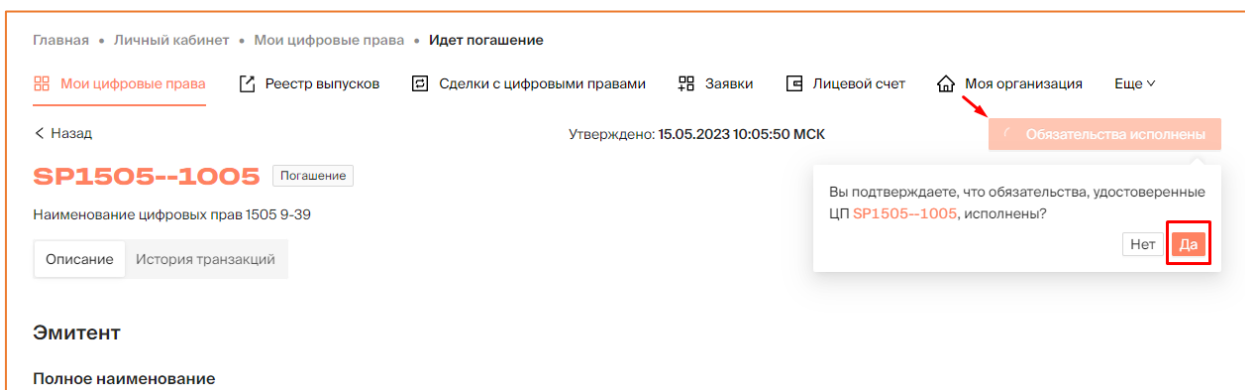


Рисунок 6.3.-2: Подтверждение исполнения обязательств, удостоверенных цифровыми правами

После нажатия на кнопку **Да** отобразится форма, содержащая информацию о подтверждении исполнения обязательств, которую необходимо подписать своей КЭП.

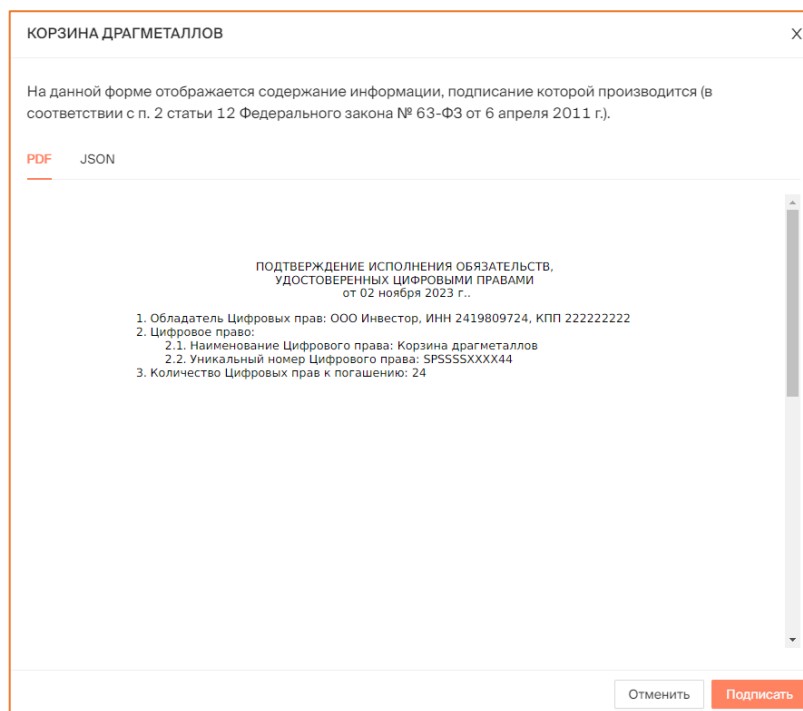


Рисунок 6.3.-3: Подписание печатной формы, содержащей информацию о подтверждении исполнения обязательств

В случае успешного подписания формы в карточке цифровых прав отобразится запись об исполнении обязательств, а цифровые права будут в статусе:

- «Погашение» - если для данных цифровых прав не все владельцы подтвердили исполнение обязательств;
- «Погашены» - если для данных цифровых прав все владельцы подтвердили исполнение обязательств.

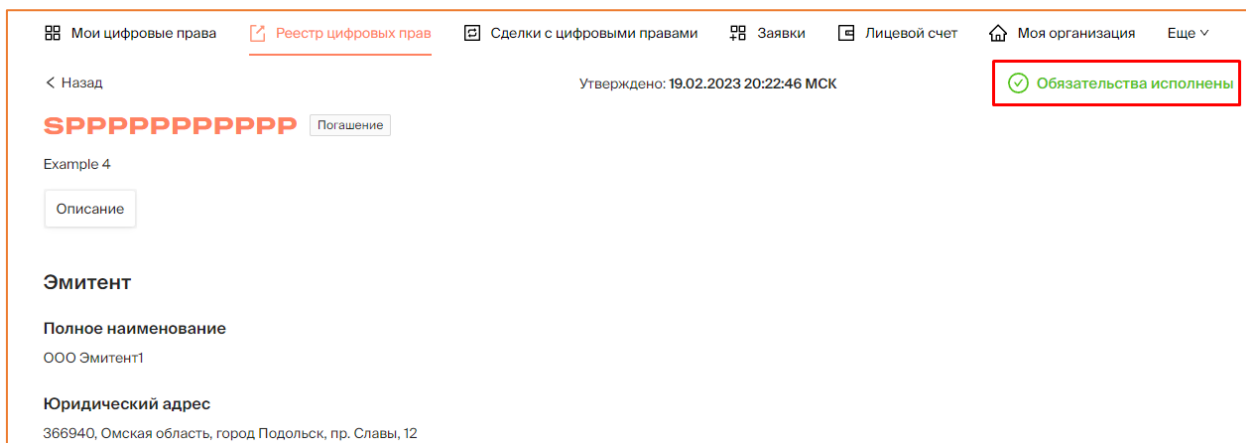


Рисунок 6.3.-4: Отметка об исполнении обязательств, удостоверяемых цифровыми правами

7. Лист регистрации изменений

Версия документа	Дата выпуска	Описание изменений
0.1	12.12.2022	Начальная версия документа
0.2	16.12.2022	Корректировка в соответствии с версией 0.2
0.3	09.01.2023	Добавлен раздел «Главная страница»
0.4	19.01.2023	Корректировка в соответствии с версией 0.4
0.5	03.02.2023	Реализован раздел «Уведомления»
0.6	17.02.2023	Цифровые финансовые активы (ЦФА) переименованы в цифровые права (ЦП). Удален этап подтверждения заявки на сделку с ЦП Оператором. Раздел «Перевод ЦФА» переименован в «Сделки с ЦП». В карточке ЦП в статусе «Погашение» реализован функционал подтверждения исполнения обязательств, удостоверяемых ЦП.
0.7	01.03.2023	Реализована возможность поиска ЦП по уникальному номеру или наименованию в разделе «Мои ЦП». Реализована возможность поиска по уникальному номеру или наименованию ЦП во вкладке «Состояние счета» раздела Лицевой счет.
0.8	17.03.2023	Корректировка в соответствии с версией 0.8
0.9	31.03.2023	ЦП переименованы в «цифровые права». Добавлена вкладка «Идет погашение» в разделе «Мои цифровые права».
0.10	14.04.2023	Изменен текст последнего шага регистрации пользователя (страница «завершение создания заявления») Оставлен единый раздел «Реестр цифровых прав» (независимо от способа входа). Поле «Номинальная стоимость» переименовано в «Цена приобретения (шт.)».
0.11	28.04.2023	Корректировка в соответствии с версией 0.11
0.12	12.05.2023	Корректировка в соответствии с версией 0.12
0.13	25.05.2023	Реализована возможность заключения сделок залога и мены. Раздел «Реестр цифровых прав» переименован в «Реестр выпусков»
1.0.4	08.06.2023	Корректировка в соответствии с версией 1.0.4
1.0.4	23.06.2023	Корректировка в соответствии с версией 1.0.4
1.0.4	14.08.2023	Реализована возможность заключения сделок по передаче ЦП номинальному держателю

1.0.5	19.09.2023	Реализована возможность возврата ЦП, переданных номинальному держателю
1.0.6	18.10.2023	Корректировка в соответствии с версией 1.0.6
1.0.7	15.11.2023	Корректировка в соответствии с версией 1.0.7
1.0.8	08.12.2023	Корректировка в соответствии с версией 1.0.8